

Så här går det till att spela tävlingar på den nya plattformen RealBridge!

Inledning

Svenska Bridgeförbundet (SBF) har ingått ett avtal med brittiska, RealBridge. Det finns nu möjlighet att som arrangör/klubb ansluta sig genom att ansöka om ett konto och anordna tävlingar på RealBridge (RB). (Detta har BKK gjort)

Svenska Bridgeförbundet kommer att administrera SBF-anslutna arrangörers ansökningar och även sköta betalningar för tävlingar för att underlätta för arrangörerna.

Tävlingarna kommer att rapporteras till SBF vilket innebär att de kommer att visas på hemsidan som vanligt.

Grundkrav

Du behöver en dator (går bra med både windows eller mac-dator), eller en hyfsat modern läsplatta (iPad eller Android). Att spela via Smartphone eller en ”minipadda” rekommenderas inte, då blir det väldigt svårt att klicka rätt på korten. Webbläsaren Google Chrome rekommenderas för alla, med undantag för de som använder iPad, där måste man köra RealBridge i webbläsaren Safari. Med fördel kopplar du in ett headset eller hörlurar så minskar risken för störande ljud.

Var och en som är uppkopplade bör ha en stabil lina (minst 10 Mbit/s) för att undvika suffring vilket är mycket irriterande. (Vår lina i lokalen har ca 80 Mbit/s upp resp. ned)

Är du osäker på detta är du välkommen att kontakta Kenneth Andersson eller Göran Johansson så reder vi ut begreppen tillsammans.

(Det går även att spela utan kamera eller ljud, men då tappar du en stor del av spelupplevelsen.)

Anmälan till tävling

Anmälan till tävling görs på hemsidan under ”Kommande tävlingar”.

Klicka på aktuell tävling och då kommer det upp grundinformation om tävlingen, tider, typ av tävling, betalningsunderlag, m.m. Dessutom finns en ruta ”Anmälan”. Klicka på den och du får upp en anmälningsblankett. Är du inloggad så står redan ditt namn och midnr där. Fyll i partners uppgifter. Klicka på anmäl!

Ganska omgående kommer ditt och partners namn upp på ”anmäldalistan” som finns längst ner. (Bekräftelse på att ni är anmälda.)

Betalning

Betalning sker genom Swish parvis. Swishnr och spelavgift finns under resp. tävling. För att underlätta för kassörens uppföljning: **Märk betalningen med Midnr!**

OBS! Om medlemsavgiften inte är betald kommer spelaren, i efterhand, att debiteras 40 kr.

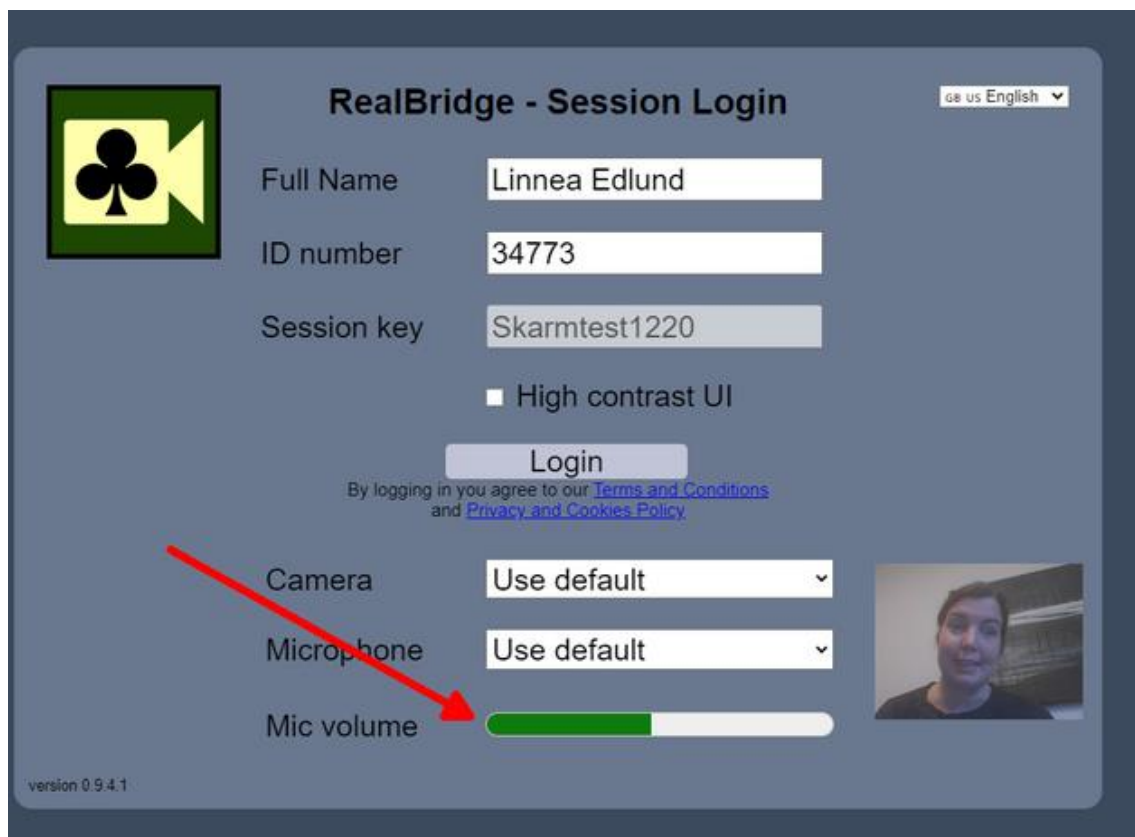
Speldagen

Under speldagen kommer Tävlingsledaren lägga upp en länk på hemsidan under aktuell tävling. Denna länk för dig vidare till plattformen Realbridge. (Det är en ny länk för varje speltillfälle!)

Inloggning

Klicka gärna in dig senast 15 minuter före den utsatta tiden för att se att tekniken fungerar. Ingen registrering behövs, utan du anger ditt fullständiga namn, samt ditt MID-nummer då du loggar in. Du skall ha tagit plats vid bordet senast 5 minuter innan spelstart!

Du kan logga in tidigast en timme innan respektive speltillfälle för att se att tekniken fungerar.



RealBridge - Session Login Go to English

Full Name

ID number

Session key

High contrast UI

By logging in you agree to our [Terms and Conditions](#) and [Privacy and Cookies Policy](#).

Camera

Microphone

Mic volume

version 0.9.4.1

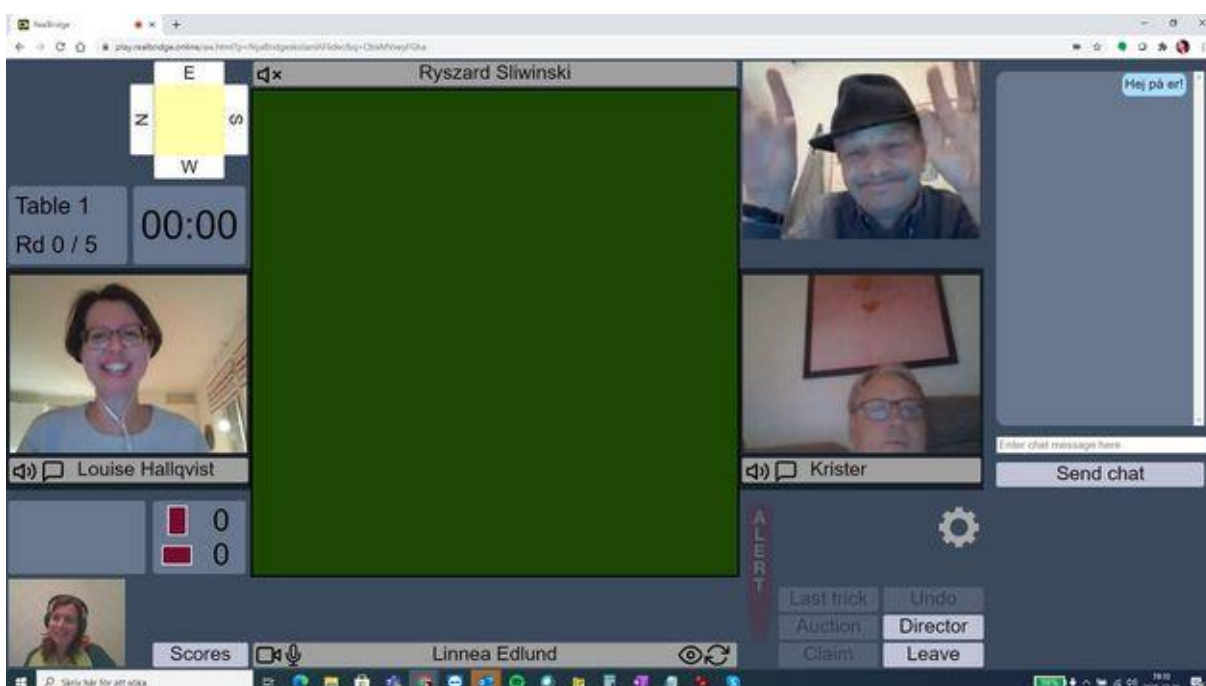
Du skriver in ditt fullständiga namn, samt ditt MID-nummer. Om du har mer än en mikrofon på din dator så prova att prata lite tills du ser att volymindikatorn rör på sig. Klicka sedan *Login*.

När du väl loggats in kommer du till en ”lobby” med ett antal bord. Du gör helt enkelt så att du sätter dig ned vid ett bord, och din partner tar plats mitt emot dig. (Är det lagmatch så finns ett bord med lagets namn på!)

Står det redan namn vid bordet är platserna upptagna, är det vit bakgrund och exempelvis *Sit S* så betyder det att Syd vid detta bord är ledigt.



Så fort du slagit dig ned vid ett bord startar din kamera och mikrofon automatiskt och du kan prata med övriga vid bordet.

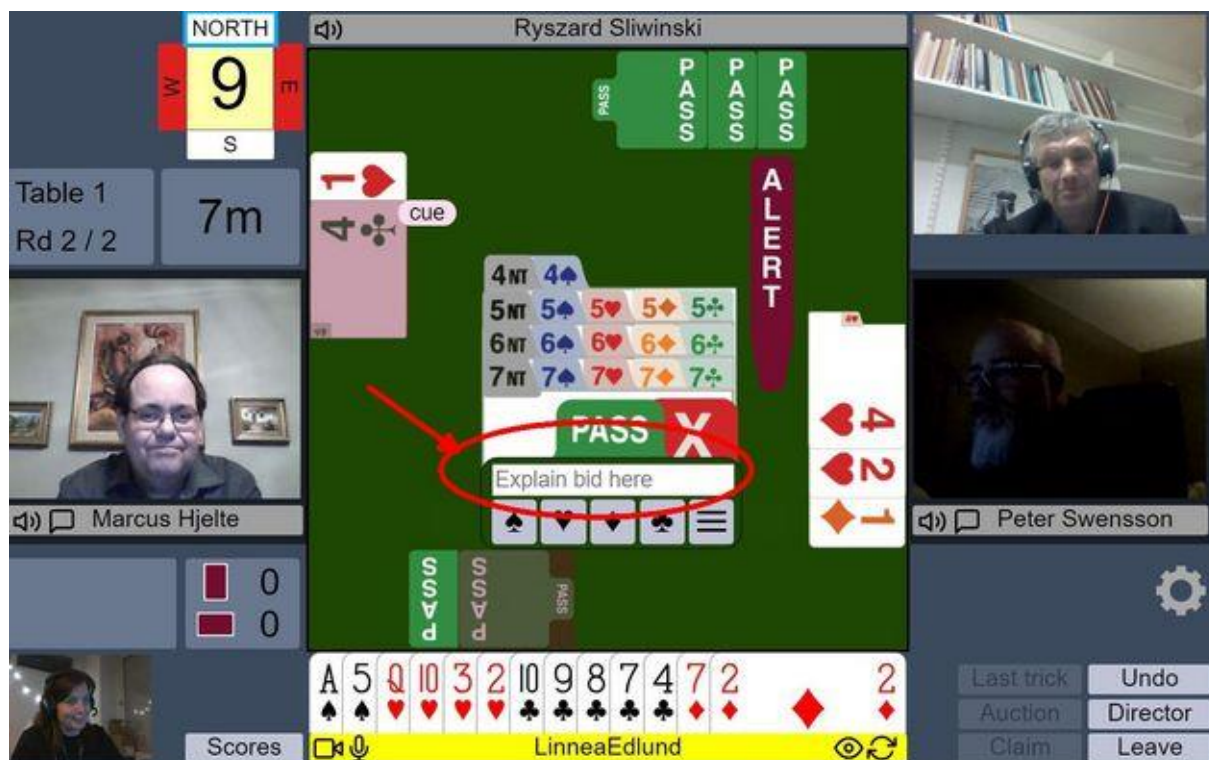


Råkar du klicka på fel bord/plats så finns det en Ruta "Leave". Klicka på den och du hamnar i "lobbyn" igen.

Spelet

Innan rondan påbörjas förklarar man för motståndarna vilket budsystem som används.

När sedan spelet startar så får du upp kort och när det är din tur att bjuda får du också en



budlåda! Härifrån är det mesta ganska självförklarande!

Se en video på hur det ser ut från spelarens perspektiv: [Länk till video](#)

Om du vill på egen hand fördjupa dig hur spelet går till så finns en Spelarmanual på svenska - [Länk till spelarmanual](#)

Speciella förklaringar och förtydligande

Alerteringar

Många bridgeplattformar spelar med "självalert" vilket innebär att man själv skriver in vad budet betyder. (Detta kan inte partnern se.)

Vi (BKK) använder oss inte av detta utan vi gör som vanligt att partnern alerterar budet som skall alerteras.

Rondtider

Under resp. tävling finns uppgift på vilken rondtid som gäller. På datorskärmen visas rondtiden som är kvar. **Var uppmärksam så slipper TL att gripa in!!**

Rondskifte

Rondskifte utförs av TL.

Ångra bud eller val av utspelskort

Det finns en ångerknapp "Undo" om du råkar klicka på fel kort.

Du kan välja en funktion där det krävs dubbla klick för att kortet skall visas för övriga spelare. Det innebär att vid 1:a klicket förstoras kortet, vid 2:a trycket verkställs kommandot!

Övrigt

Fördelar med RB är bl a att det aldrig kan bli Rewoke, bud utom tur, Utspel från fel hand, Stopplappen kommer upp automatiskt vid hopp, m. fl.

På SBF hemsida (Startsida, i rutan "På gång" <> Realbridge) finns mer fakta och framförallt mer aktuell information då RB utvecklas efter hand. Bl a är det nu svensk text på skärmbilderna.