

MANUAL FÖR SPEL PÅ BBO – BETALPAR-KLUBBTÄVLINGAR I SBF

Innehållsförteckning

	Sida:
A. HUR FINNER JAG FRAM TILL BBO OCH LOGGAR IN?	1
B. LÄGGA UPP ANVÄNDARNAMN PÅ BBO	2
C. VAD ÄR BBO-DOLLAR (BB\$) OCH HUR KÖPER JAG SÅDANA?	3
D. HUR ANMÄLER JAG MIG TILL KLUBBTÄVLINGEN?	6
E. HUR BJUDER OCH SPELAR JAG?	14
F. VAD FÖRVÄNTAS JAG SKRIVA "TILL BORDET" OCH "TILL TÄVLINGEN"?	2
G. TÄVLINGSLEDAREN	22
H SE RESULTAT OCH GIVAR	23

Detta är ett levande dokument som kommer att kompletteras och – förhoppningsvis – förbättras. Du uppmanas att komma med förslag till Martin Löfgren (martin.lofgren@yahoo.se) .!

OBS! För att få svensk version av BBO måste du gå in på BBO:s web-hemsida:

www.bridgebase.com

Använder du app på smartphone eller platta kommer du få engelsk version. Vill du ha svensk version och vill använda platta eller smartphone måste du gå in på ovanstående webadress genom en web-läsare.

Känner du dig hemma på BBO och om engelska inte erbjuder dig något problem kan du förstås också använda appen.

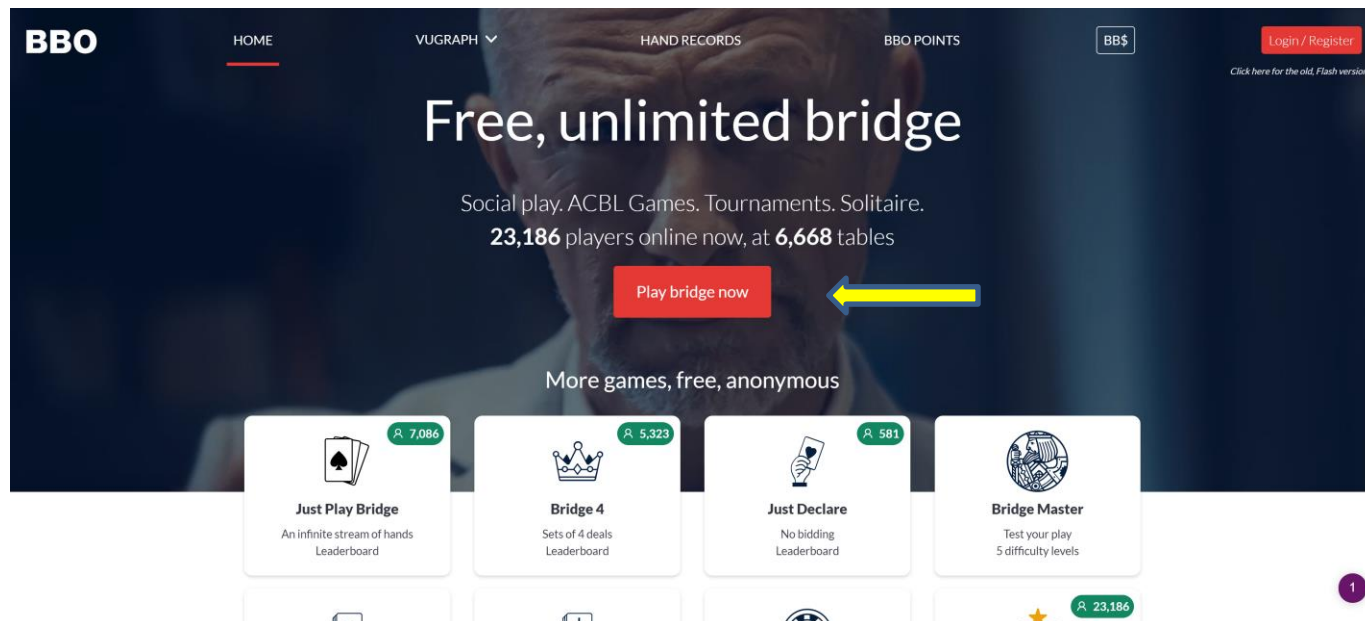
Tänk bara på att det är lättare att "klicka fel" på en liten skärm som en smartphone...

OBS! För dig som spelat tidigare och bara är intresserad av att veta vad som är annorlunda i en betaltävling – gå direkt till sida 3 och läs vidare därifrån om BBO-dollar (BB\$) och hur man anmäler sig i en sådan tävling!

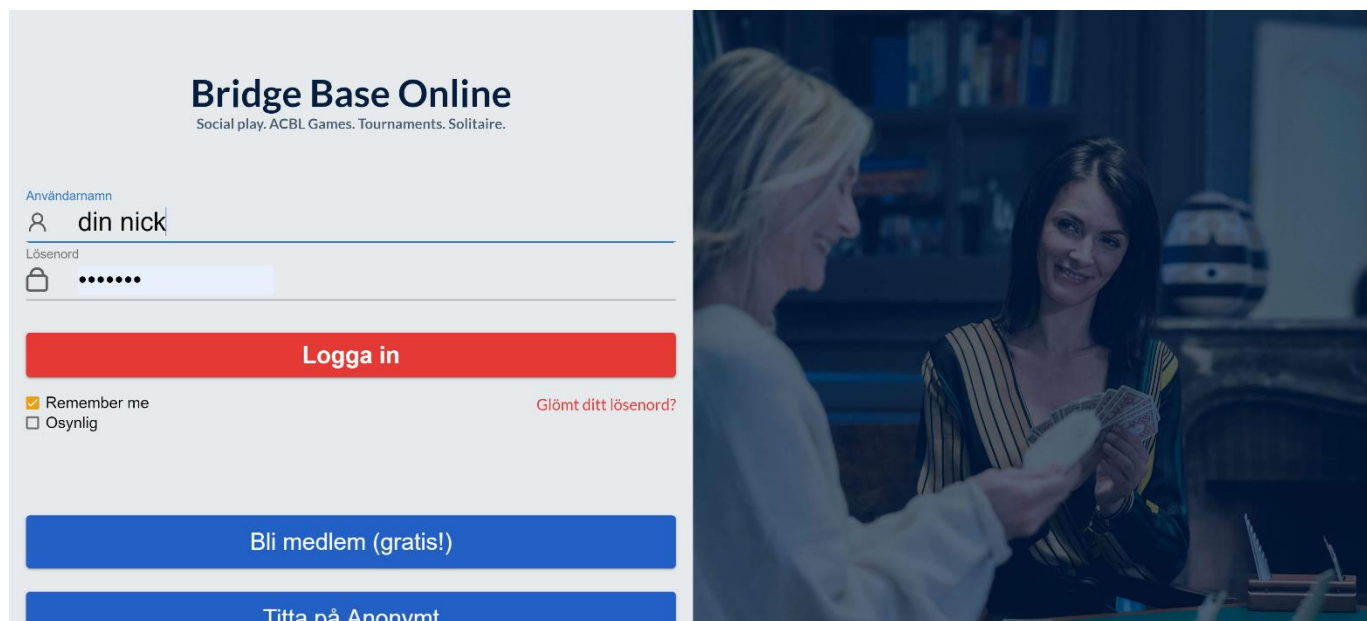
A. Hur finner jag fram till BBO och loggar in?

Att lägga upp en användarprofil och ett användarnamn på BBO är kostnadsfritt.

Gå till www.bridgebase.com. Du får upp följande bild! Skärmspråk är än så länge Engelska!



✓ **Klicka på "Play bridge now"! (gul pil ovan)**



Skärmspråket ska nu automatiskt ha ändrats till svenska.

B. LÄGGA UPP ANVÄNDARNAMN ("nick")

Om du undrar vad "nick" är så är det ord vi använder som engelsk förkortning för "användarnamn". I fortsättningen kommer vi att referera till just "nick".

Vi utgår från att du inte redan har ett nick, utan måste sätta upp ett nytt (har du redan ett så loggar du in med ditt befintliga nick och ditt befintliga lösenord).

✓ Klicka på "Bli medlem (gratis!)"

The screenshot shows a registration form titled "Bli medlem (gratis!)". It contains several input fields and dropdown menus. The "Användarnamn" field is marked "Krävs" and has a character count of 0/10. The "Lösenord" field is also marked "Krävs" and has a character count of 0/10. The "Bekräfta lösenord" field is marked "Krävs" and has a character count of 0/10. There are fields for "Verkligt namn" and "ACBL-nummer". Below these are two dropdown menus: "Spelstyrka" and "Land". The "Spelstyrka" dropdown has "Privat" selected. The "Land" dropdown has "Other" selected. At the bottom, there is a checkbox for "Jag godkänner Användarvillkor" and a "Registrera" button. The footer contains "Hjälp" and "Integritets-policy" links.

✓ Här fyller du i, uppifrån och ned:

- Användarnamn (nick, alltså...) som du hittar på själv. Kort, koncist och beskrivande – eller kul helt enkelt: ditt val. Dock kanske du måste pröva mer än ett, för det finns många spelare på BBO och någon kanske har varit lika påhittig som du...
- Lösenord: 6-10 tecken, endast bokstäver eller siffror
- Bekräfta lösenord: samma som raden innan
- Verkligt namn: ditt namn. Detta är inte obligatoriskt men rekommenderat
- ACBL-nummer: endast för medlemmar i American Contract Bridge League
- Spelstyrka: du kan välja "Privat" (= "det angår inte dig") eller välja någon av de andra alternativen. OBS att spelare på BBO väldigt ofta brukar överskatta sin spelstyrka...
- Land: Här rullar du ned och väljer förstås "Sverige"
- När detta är klart "hakar" du i rutan "Jag godkänner...." varvid knappen "Registrera" lyser upp och du kan klicka på den.
- BBO sänder därefter en länk till din angivna e-postadress som du måste bekräfta!
- Nu är ditt BBO-konto upprättat!

Du blir sedan inloggad automatiskt på BBO. Nästa gång du ska logga in anger du bara ditt "nick" och ditt lösenord på inloggningssidan (se förra sidan för bild).

C. VAD ÄR BBO-DOLLAR (BB\$) OCH HUR KÖPER JAG SÅDANA?

BB\$ är valutan för de spel och tjänster man måste betala för på BBO. Hit räknas visst spel med robotar och betal-tävlingar. De flesta klubb-partävlingar är sedan slutet av maj 2020 betal-tävlingar och du måste därför ha köpt BB\$ till ditt användarkonto innan du kan anmäla dig till en sådan tävling.

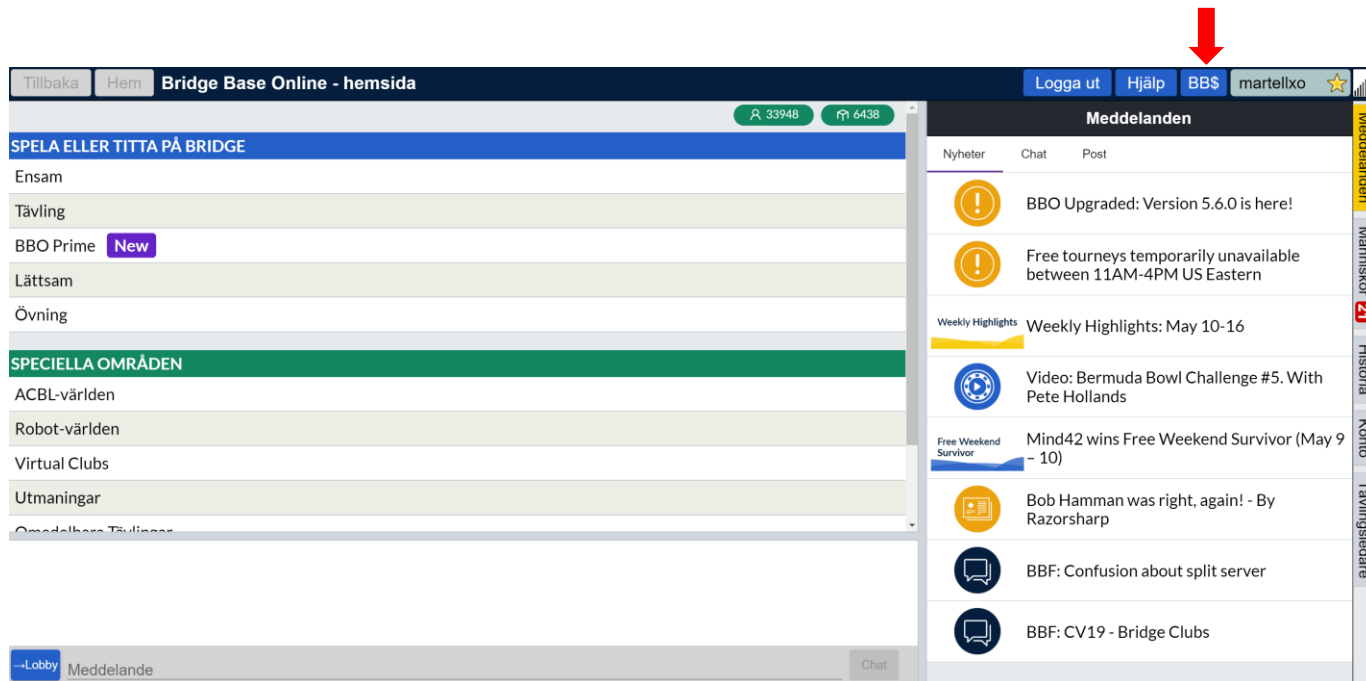
En BB\$ har samma värde som en amerikansk dollar (USD/US\$). Köper du BB\$ enligt nedan kostar de också exakt en US\$, dvs vid skrivandet av dessa rader en dryg svensk tia.

Priset för en betal-tävling varierar, för det mesta är det 1,50 BB\$, dvs drygt 15 kronor, men det kan variera och anges när du anmäler dig.

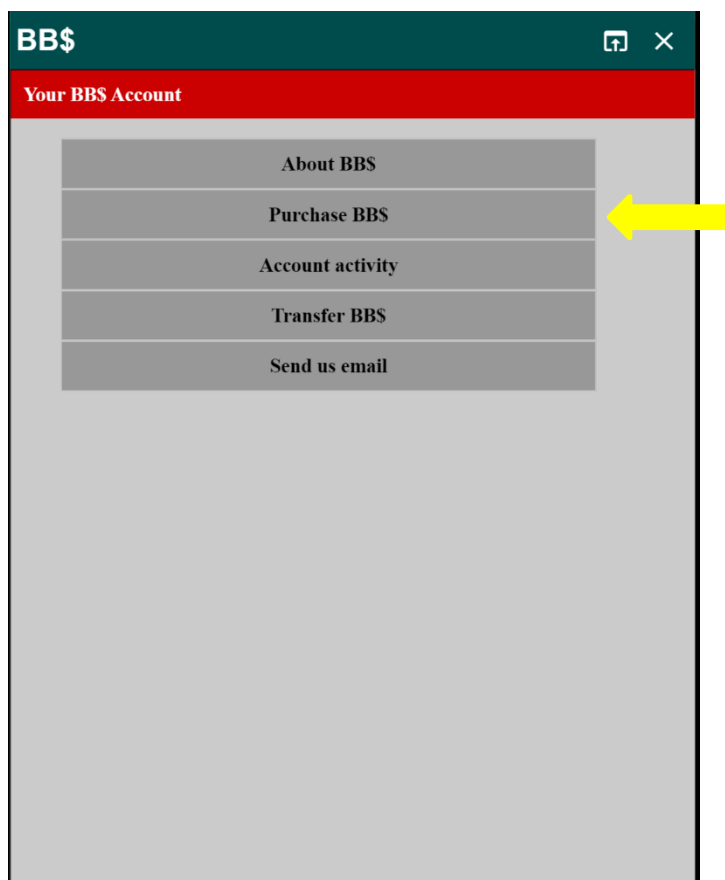
Så här köper du BB\$:

OBS! KÖP INTE DINA BB\$ GENOM EN APP UTAN PÅ BBO:S HEMSIDA SOM BESKRIVS NEDAN. KÖP PÅ EN APP KOSTAR VÄSENTLIGT MER!

Logga först som vanligt in på förstasidan och se BB\$ (röd pil):



Du får då upp en meny som ser ut som överst på nästa sida:



Under knapparna finner du:

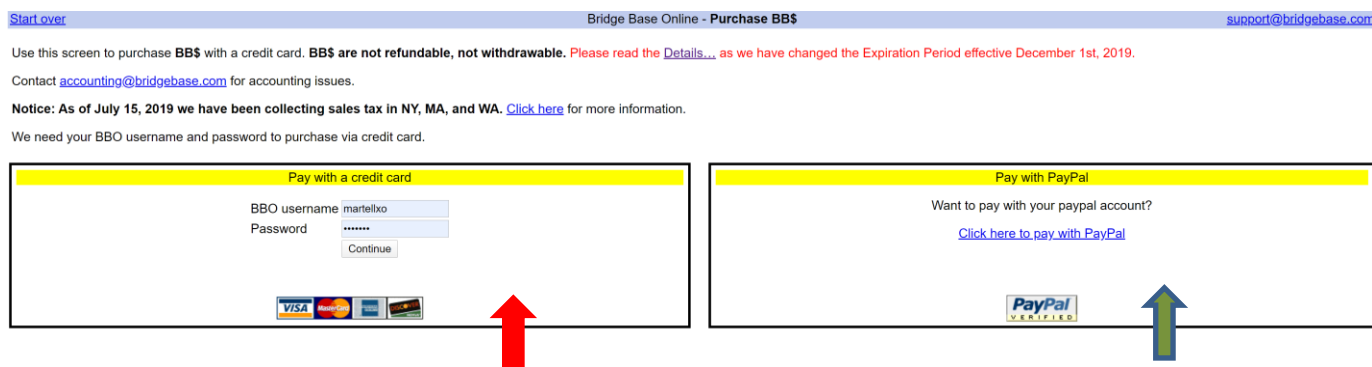
About BB\$: Information om vad det är.

Account activity: visar en uppställning på BBO\$ du köpt eller använt som betalning på BBO.

Transfer BB\$: Du kan (max en gång per 6 månader) överföra BB\$ till en annan spelare på BBO.

Purchase BB\$: Detta är den knapp du ska klicka på för att köpa BB\$! (Gul pil).

Du kommer nu till följande bild:



Du kan välja mellan att betala med kreditkort (röd pil) eller med PayPal (grön pil)

Om vi antar att du vill betala med kreditkort fyller du i dina login-uppgifter (nick och lösenord) och "continue" varefter du kommer till följande bild:

Username **MARTELLXO**
Amount (in USD) 20 ▾
Using credit card ending with **7412**
 (will take a few moments)

Auto purchase [more](#) Never ▾

[Change credit card or update personal information](#)

OBS att i ovanstående bild är ett kreditkort inlagt. Första gången du kommer hit måste du lägga numret på det kreditkort du vill använda och kan välja om du vill spara det för kommande inköp eller inte. Sedan skriver du in det belopp du vill köpa och klickar "Purchase".

Det finns en funktion "Auto Purchase" som är en slags påfyllningsfunktion. Klickar du här får du en hel rad val, som t ex att varje gång ditt saldo går under 5 BB\$ så köper du automatiskt 10 nya.

Om du i stället vill betala med "PayPal" och klickar på *den* länken kommer man till följande bild:

[Home](#)

Use this screen to purchase BB\$ for use on Bridge Base Online.

- Contact accounting@bridgebase.com for accounting issues
- Contact support@bridgebase.com for technical support

Username on BBO
Password on BBO
Amount to purchase 10 ▾

Please fill out this screen and click the Purchase button

Du anger nick och lösenord samt hur många BB\$ du vill köpa och klick "Purchase". Du får sedan bekräfta en gång till varefter du förs till en PayPal-sida för betalningen.

D. HUR ANMÄLER JAG MIG TILL KLUBBTÄVLINGEN?

OBS! Innan du anmäler dig på själva BBO-sajten bör du se till att du tillhör din klubbs "godkänd"-lista. Varje klubb eller arrangör sätter normalt upp en lista för att begränsa deltagandet, framför allt till de som är medlemmar eller brukar spela i klubben. Detta är förstås helt- upp till den arrangerande klubben!

Klubbar som ordnar BBO-klubbtävlingar ska begära in från deltagarna vissa data, nämligen:

- Ditt nick
- Ditt "riktiga" namn
- Ditt MID-nummer
- Evt annat som din klubb bestämmer

Orsaken till att man vill ha in detta är för att kunna sända tävlingsresultaten till SBF för registrering och utdelning av mästarpoäng --SBF känner ju inte till vilken medlem som står bakom vilket nick!

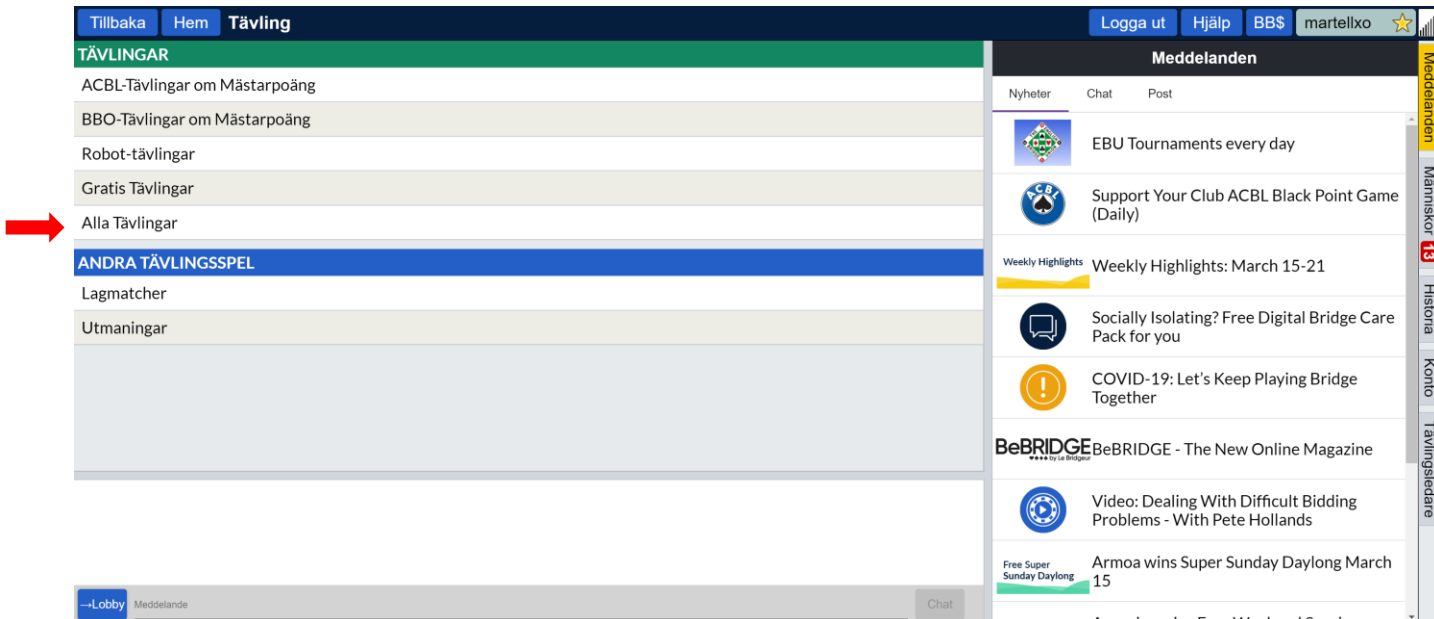
Om du inte är med på klubbens "godkänd"-lista kommer din anmälan på BBO enligt nedan inte att accepteras.

✓ När du loggat in kommer du automatiskt till BBOs startsida, den ser ut så här:

Ta dig gärna tid att gå runt och utforska de olika områdena. Ett mycket intressant är "Vugraph" (valet som inte syns riktigt ,direkt under "Omedelbara Tävlingar", se gul pil). Här kan man följa matcher på hög nivå runt om i världen.

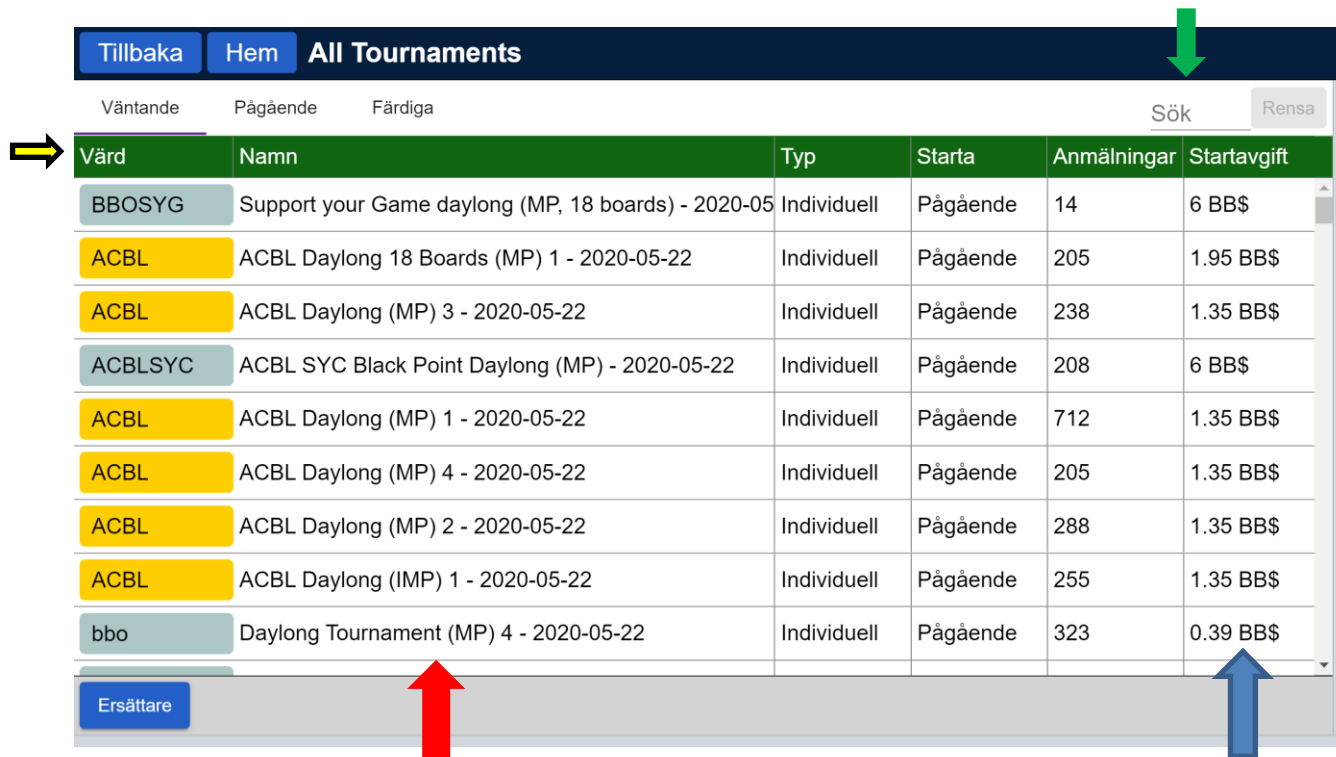
✓ För att komma till klubbens BBO-tävling, **klicka i stället på "Tävling"** (röd pil)!

Du kommer nu till följande skärmbild:



✓ Klicka på "Alla tävlingar"

Den bild som nu kommer upp ska vara följande:



✓ **Nu följer en av de få lite svårare sakerna: du måste leta upp rätt tävling, och det kommer att finnas många att välja på!**

✓ Du kan välja att söka på två olika kolumner (se bild förra sidan):

1. **Värd:** normalt sänder din TL (som här blir "värd") ut info om vem som är värd. (Gul pil)
2. **Namn:** (Röd pil) Din klubb ska förekomma i tävlingens namn. Det enda svåra här kan vara om flera klubbar går ihop om en tävling, då måste man till dig kommunicera vad tävlingens namn är, ex vis "ÖMBF" eller "Alla Linköpingsklubbar".

Du kan söka efter tävlingsnamn genom att skriva in klubbnamn i "Sök" (Grön pil förra)

Under **startavgift** (blå pil ovan) står vad tävlingen kostar dig till BBO.

För klubbar i SBF gäller att arrangören bestämmer startavgift, men minimiavgiften är 1.50 BB\$ (runt 15 kr). På sidor 3-5 ovan ser du hur du köper BB\$!

När du funnit din tävling är det dags att anmäla sig.

Här är några första regler:

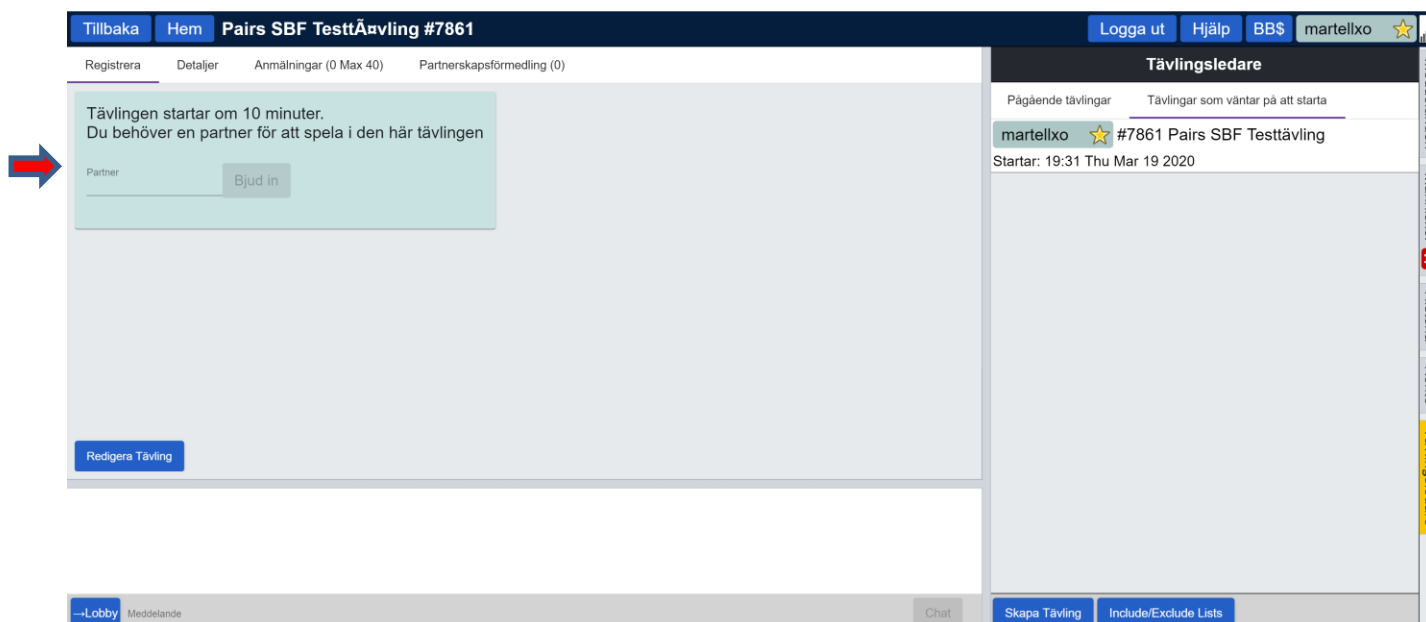
- Man kan anmäla sig tidigast 2 timmar före tävlingens start!
- Man måste anmäla sig i par! Saknar du partner måste du få tag i någon, be om hjälp till det eller alternativt ha besökt "partnerskapsförmedlingen" (gul pil nästa sida). Systemet accepterar inte individuell anmälan.
- Den du spelar med måste vara påloggad samtidigt som du är det och du anmäler er! Din partner måste nämligen acceptera att spela tävlingen med dig!
 - Efter själva anmälan kan ni logga ur systemet fram till tävlingsstarten!
 - Men: kom ihåg att logga på igen, rekommenderat: senast 5 minuter före tävlingsstart!

På nästa sida står konkret hur du gör:

- ✓ **Klicka på raden för den tävling du vill delta i!**
- ✓ **Detta öppnar ett fönster för anmälan**
- ✓ **Det första du får göra är att skriva in din partners "nick" (röd pil nästa sida)**

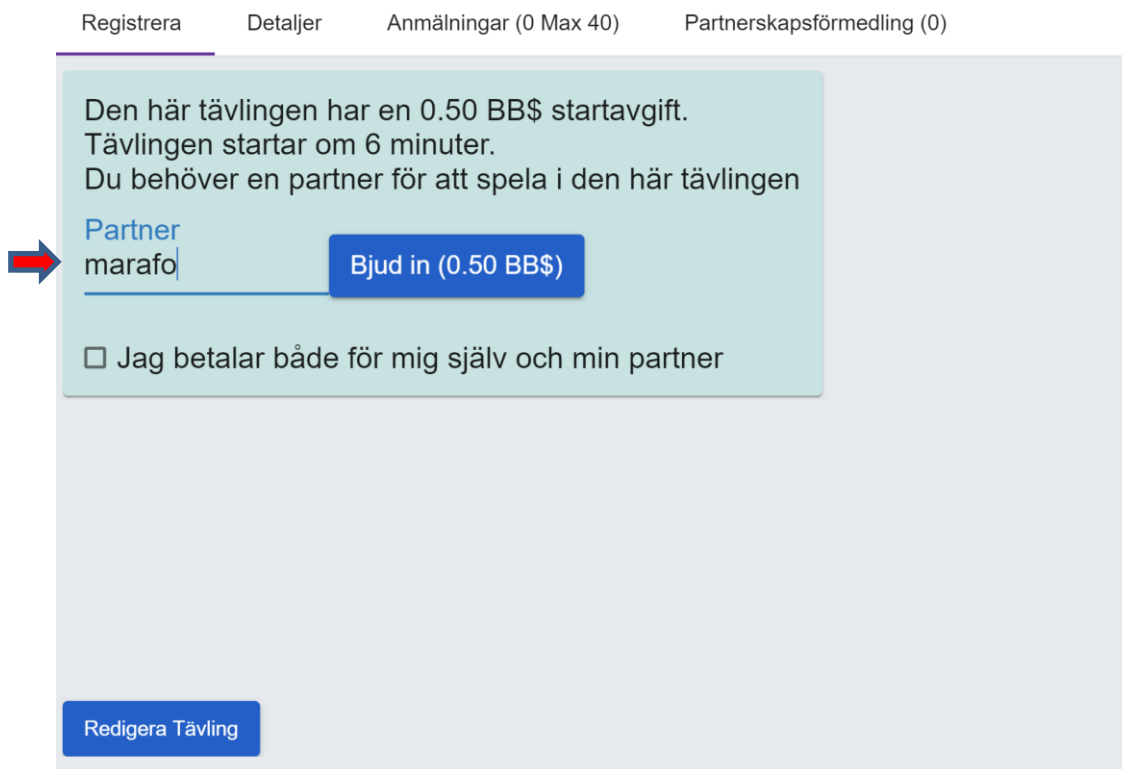
(anmäla sig och delta i en BBO-klubbtävling, forts)

Så här såg en tävling utan avgift till BBO ut:



The screenshot shows a web interface for a BBO tournament. At the top, there are navigation buttons: 'Tillbaka', 'Hem', and 'Pairs SBF Testtävling #7861'. On the right, there are buttons for 'Logga ut', 'Hjälp', 'BB\$', and the user's name 'martellxo'. Below the navigation, there are tabs for 'Registrera', 'Detaljer', 'Anmälningar (0 Max 40)', and 'Partnerskapsförmedling (0)'. The main content area has a light blue box with the text: 'Tävlingen startar om 10 minuter. Du behöver en partner för att spela i den här tävlingen'. Below this text is a 'Partner' input field and a 'Bjud in' button. A red arrow points to the 'Bjud in' button. At the bottom of the main area is a 'Redigera Tävling' button. On the right side, there is a 'Tävlingsledare' section with tabs for 'Pågående tävlingar' and 'Tävlingar som väntar på att starta'. Below this, it shows 'martellxo' and '#7861 Pairs SBF Testtävling' with a start time of '19:31 Thu Mar 19 2020'. On the far right, there is a vertical sidebar with buttons for 'Meddelanden', 'Människor', 'Historia', and 'Konto'. At the bottom of the page, there are buttons for 'Skapa Tävling' and 'Include/Exclude Lists'.

När det handlar om en tävling med avgift till BBO ser det ut så här i anmälningrutan:



The screenshot shows a registration form for a BBO tournament. At the top, there are tabs for 'Registrera', 'Detaljer', 'Anmälningar (0 Max 40)', and 'Partnerskapsförmedling (0)'. The main content area has a light blue box with the text: 'Den här tävlingen har en 0.50 BB\$ startavgift. Tävlingen startar om 6 minuter. Du behöver en partner för att spela i den här tävlingen'. Below this text is a 'Partner' input field containing the text 'marafo' and a 'Bjud in (0.50 BB\$)' button. A red arrow points to the 'Bjud in' button. Below the input field is a checkbox labeled 'Jag betalar både för mig själv och min partner'. At the bottom of the main area is a 'Redigera Tävling' button.


Som synes har du möjlighet att betala även för din partner, så om denne inte har eller vill köpa BB\$ kan detta vara en möjlighet att klara det hela.

När du klickat på "Bjud in" får din partner ett meddelande på sin skärm, en förfrågan om att acceptera. Om h*n inte gör det kommer ni inte att kunna spela (anmälan accepteras inte av BBO).

Så här ser det ut på din partners skärm när h*n får inbjudan. **Man har c:a 20 sekunder på sig att godkänna** inbjudan, sedan avvisar systemet och du måste bjuda in igen.

Tävlingsinbjudan från marafo

marafo Online

 **Namn:** Marie Åfors
Land: Sweden
Spelstyrka: Privat
Skapad: 2014-04-23
Inloggningar: 900+
Kompatibilitet:

Ny medlem: Nej
Procent fullföljda givar: Okänt
Procent fullföljda tävlingar: Okänt

Relation
Vän Anteckningar

Rapportera Missbruk

Namn: #3763 Pairs Test - dont register
Värd: sweden74 **Startavgift:** 0.50 BB\$
Starta: 3 minuter **Antal Brickor:** 8

Godkänner du det?

Typ	Starta	Anmälningar	Startavgift
Par	3	0	0.50 BB\$

Alltså, viktigt:

- Bägge i paret måste vara påloggade när man anmäler sig till tävlingen.
- Den ene gör anmälan (se skärmbild ovan) och den andre accepterar.

I nästa bild får du en fråga om att skriva in ditt MID-nummer. Nu gäller det alltså ditt medlemsnummer i SBF:

The screenshot shows a web interface for tournament registration. At the top, there are navigation buttons: 'Tillbaka', 'Hem', and 'All Tournaments'. Below this is a filter bar with 'Väntande', 'Pågående', and 'Färdiga' tabs, and a search bar containing 'Sök test' with a 'Rensa' button. A table lists tournament details:

Värd	Namn	Typ	Starta	Anmälningar	Startavgift
sweden74	Pairs Test - dont register #3763	Par	4	1	0.50 BB\$

A modal dialog box titled 'Swedish Bridge Federation' is overlaid on the table. It contains the following text: 'Tävlingsarrangör: Swedish Bridge Federation', 'Var god bekräfta ditt spelarnummer.', 'Bokfört: Saknas', and 'Om detta stämmer, tryck OK. Var annars god och fyll i ditt spelarnummer.' Below the text is an 'Input' field with a blue underline. A red arrow points from a text box below to this input field. An 'OK' button is located in the bottom right corner of the dialog box.

MID-nummer i SBF!

Det är dessvärre lite blandning av svenska och engelska... För in ditt MID-nummer på den blå raden och tryck OK. Nu ska anmälan vara gjord!

BB\$ dras från era respektive konton när tävlingen startar.

Partnerskapsförmedling

Varje enskild tävling har en Partnerskapsförmedling (se röd pil). Här kan du se om det finns "löshästar" lediga, och du kan även lägga till ditt namn.

The screenshot shows the BBO website interface. At the top, there are navigation links: 'Tillbaka', 'Hem', 'Pairs SBF Testtävling #7861', 'Logga ut', 'Hjälp', 'BBS', and 'martellxo'. Below the navigation, there are tabs: 'Registrera', 'Detaljer', 'Anmälningar (0 Max 40)', and 'Partnerskapsförmedling (1)'. The main content area shows a user profile for 'martellxo' with a star rating and an 'Invitera' button. A red arrow points to the 'Partnerskapsförmedling (1)' tab. A yellow arrow points to the 'Ta bort ditt namn' button.

- ✓ Om du har gått in på Partnerskapsförmedlingen och önskar "bjuda upp" martellxo till spel så **klickar du på "Invitera"** i blå rutan till höger om dennes nick. Martellxo svarar då om h*n accepterar inbjudan.
- ✓ Du kan också välja att lägga till namn, då klickar du på "Lägg till namn" (Röd pil nedan).

The screenshot shows the BBO website interface. At the top, there are navigation links: 'Tillbaka', 'Hem', 'Pairs SBF Test #8047', 'Logga ut', 'Hjälp', 'BBS', and 'martellxo'. Below the navigation, there are tabs: 'Registrera', 'Detaljer', 'Anmälningar (0 Max 40)', and 'Partnerskapsförmedling (0)'. The main content area shows a message: 'Du är inte tävlingsledare för någon pågående tävling'. A red arrow points to the 'Lägg till ditt namn' button.

- ✓ Om du har anmält dig (Röd pil) men av någon anledning vill ta bort din anmälan så klickar du på "Ta bort ditt namn" (Gul pil i övre bilden)
- ✓ När paret väl är anmält är det bara att komma ihåg att vara inloggad på BBO vid tävlingens start (helst några minuter före).
- ✓ Du tas **automatiskt** till ett bord när tävlingen startar!

E. HUR BJUDER OCH SPELAR JAG?

Till att börja med hälsar man förstås på alla, och det kan i klubbävlingarna vara kul att veta vem som döljer sig bakom sina "nicks"!

Det kan också vara artigt att tala om man spelar något speciellt system, typ "stark klöver" eller "transferklöver" så att motståndarna är lite förvarnade. På bridgespråk kallas detta för "pre-alert" och är inte obligatoriskt.

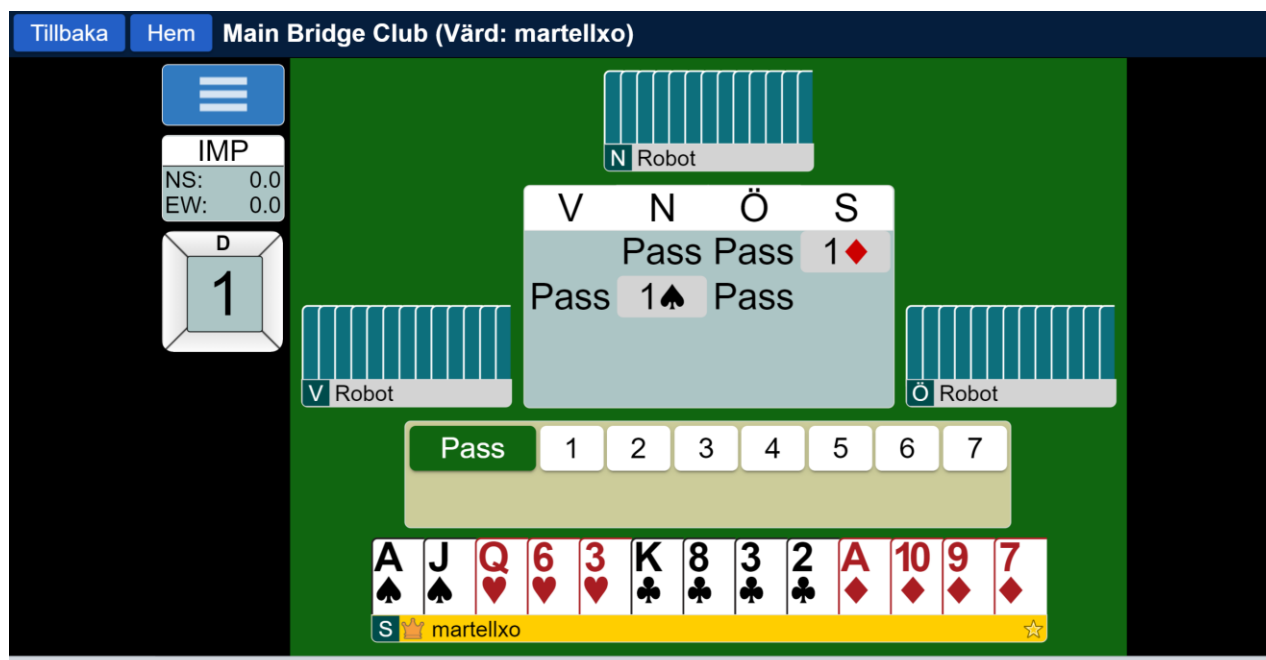
När du kommer till ett bord ser det ut ungefär som här. I verkligheten är Nord, Väst och Öst spelare med olika "nicks".

The screenshot shows a bridge game interface on BBO. At the top, there are navigation buttons: "Tillbaka", "Hem", and "Main Bridge Club (Värd: martellxo)". On the left, there is a menu icon, an "IMP" display showing "NS: 0.0" and "EW: 0.0", and a "D 1" display. The main area shows a bidding board with "V N Ö S" and "Pass Pass" in the center. Below the bidding board is a row of buttons: "Pass", "1", "2", "3", "4", "5", "6", "7". At the bottom, the player's hand is displayed: A♠, J♠, Q♥, 6♥, 3♥, K♣, 8♣, 3♣, 2♣, A♦, 10♦, 9♦, 7♦. The player's name "S martellxo" is visible at the bottom left of the hand display. At the bottom of the interface, there are buttons for "→Bakspelare", "Meddelande", and "Chat".

- ✓ I detta fall har Nord och Öst passat och det är din tur att bjuda. Observera att i BBO är det aldrig risk för att bjuda utom tur eller avge ett otillräckligt (därimot kanske otillräkneligt...) bud.
- ✓ Att det är din tur att bjuda kan du se på flera olika sätt, bl a att **din namnruta lyser upp i gult!**
- ✓ Anta att du vill öppna med 1♦. Då klickar du först på antalet, alltså 1.
- ✓ Då visas även färgerna och sang (NT), se överst nästa sida!



- ✓ Efter 1 så klickar du på rutertecknet. Ditt bud är avgivet och det blir näste spelares tur. Så småningom kommer budet tillbaka till dig:



- ✓ Budgivningen fortsätter som vanligt tills tre pass har avslutat.

Kortspelet

Tillbaka Hem Main Bridge Club (Värd: martellxo)

IMP
NS: 0.0
EW: 0.0

D
1

2♦
Syd

0 0

Avstå

N Robot

2♠
2♥

V Robot

Ö Robot

S martellxo

Du får samma kort som i budexemplen ovan, och du & din partner har stannat i kontraktet 2♦.

Systemet gör det omöjligt för någon annan än rätt utspelare, Väst, att spela ut, och han spelar ut spader två. Var och en spelar nu på i tur och ordning som vid ett vanligt bridgebord.

Tillbaka Hem Main Bridge Club (Värd: martellxo)

IMP
NS: 0.0
EW: 0.0

D
1

2♦
Syd

0 0

Avstå

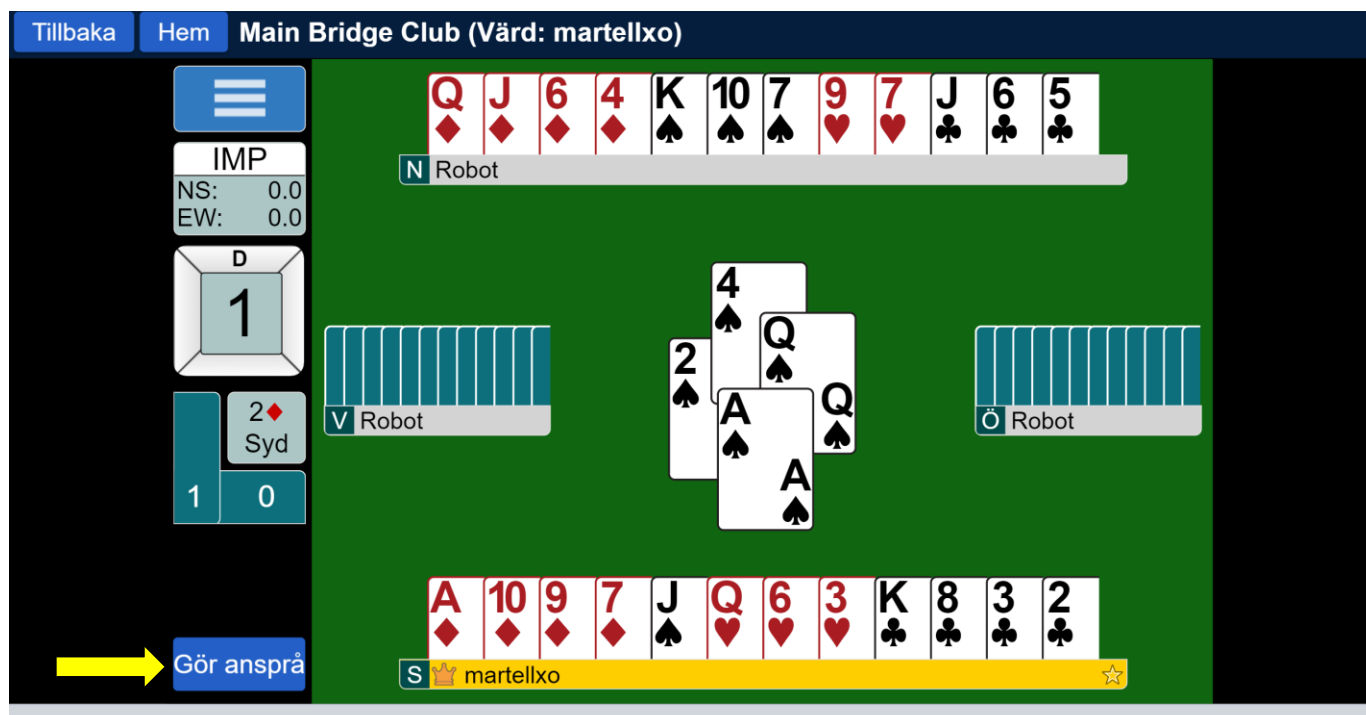
N Robot

4♠
2♠
2♠
Q♠
Q♠

V Robot

Ö Robot

S martellxo



Du vinner sticket med ♠ Ess.

OBS att korten vänds inte ned förrän du klickar på det! Du har alltså lite tid för att studera korten som spelats medan du lägger upp din spelplan (fast det har du väl gjort innan du spelade på från träkarlen...?).

Återigen hindrar systemet att någon utom den rätte spelar ut i nästa stick. Det är du som Syd som ska spela, och försöker någon annan göra det så går det inte!

Din namnruta (i exemplet ovan "martellxo") **lyser upp med gult** när det är din tur att spela!

Du ser förstås den blå rutan "Gör anspråk" (Gul pil). Denna kan du trycka på när det står klart hur många stick du tänker ta. Detta motsvarar förfarandet vid bordet när du säger "jag tar resten" (och givetvis förklarar hur). Motståndarna måste nu godkänna detta, och gör de det inte måste du spela färdigt kort för kort. Förfarandet brukar kallas för att göra en "claim" eller helt enkelt att "claima".

Så här ser det ut för motståndarna när någon gjort en "claim" (blå pil):



Alerteringar

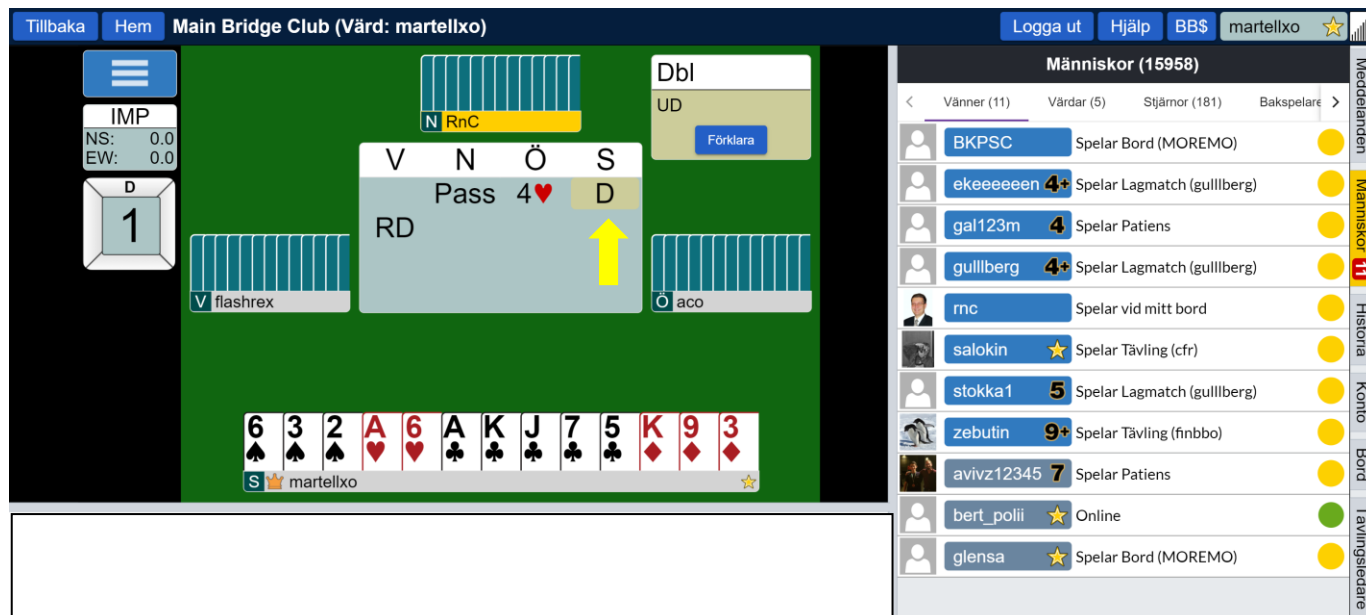
I vanlig bridge alerterar du din partners bud. I BBO alerterar du dina egna bud. En Alert-knapp finns i samma område som de andra buden (Gul pil).



Du klickar på "Alert" (då blir den knappen röd) och skriver evt en förklaring på budet till höger om Alertknappen. **Först när du gjort det** anger du ditt bud!

Din partner kan inte se din alert och därmed kan ingen otillåten upplysning ske till din partner.

Så här ser det ut för dina motståndare när du gjort en alert. Har du inte skrivit i någon förklaring kommer ingen ruta "nordost" om budgivningens upp, utan de ser bara att ditt bud ramats in (gul pil).



Du behöver inte förklara vad budet betyder förrän motståndarna frågar dig, men det är vänligt att göra det i alla fall, framför allt om budet är något väldigt avvikande...

ATT ÅNGRA SIG

Beroende på vem som ordnar tävlingen kan det vara tillåtet att ångra sitt senast avgivna bud eller sitt senast spelade kort.

Två saker är viktiga att beakta i samband med att "ångra sig":

- Ångermöjligheten gäller bara uppenbara felklickningar, inte att man kommer på att man borde ha bjudit bättre. Exempel: en spelare med 15 hp och en balanserad hand öppnar med 2 NT och ber att få ångra sig – det är OK eftersom det är "uppenbart" att spelaren avsett att öppna med 1 NT. Spelar man lågt från EKDKn102 mot 43 är det normalt att få ångra sig.
- Man måste be om att få ångra sig, det gör du genom att klicka på de tre vågräta strecken en bit över bordsnumret (se gul pil överst nästa sida) och därefter klicka på "ångra" (röd pil).
- Bägge motståndare måste godkänna detta! Om inte bägge motståndarna accepterar så får du inte ångra dig, utan spelet går vidare med det bud alt. spelade kort du angivit från början.
 - Som huvudregel: var restriktiv i att be om att få ångra dig och var generös i att acceptera!



Som synes verkar detta vara ett uppenbart miss-klick då Syd ganska säkert tänkt passa på 1 ♠. Dina motståndare kan inte se dina kort och därmed inte avgöra om din claim är motiverad eller inte, så i slutänden blir det en förtroendefråga.

F. VAD FÖRVÄNTAS JAG SKRIVA "TILL BORDET" OCH "TILL TÄVLINGEN"?

Under tiden spelet pågår, och även mellan givarna, kan du skriva meddelanden till övriga!

The screenshot shows a bridge game in progress. The top bar indicates 'Tourney #5260 (martellxo) Table 2 S1/T2 #5260 Pairs SBF test take 3'. The central area displays the cards for North (snakemike) and South (Drutten12). The bottom left shows a chat window with a 'Meddelande' input field. A red arrow points to this field.

- ✓ Meddelande skrivs in i fältet i grått "Meddelande" (Röd pil ovan).
- ✓ Du måste även ange till vem meddelandet ska gå – Tryck på den blå rutan längst ned till vänster (Gul pil undre bilden):

The screenshot shows the same bridge game, but the 'Historia' sidebar is open, displaying a table of results. A yellow arrow points to the 'Mitt Bord' button in the bottom left corner.

Bricka	Resultat	NS	ÖV	NS	ÖV
1	2♥N=	110	0%	100%	
2	2♠N=	110	0%	100%	
3	4♥N-1		50		
4					
5					

Användarmanual klubbävlingar på BBO ver 2020-05-31

- ✓ (till vem går meddelandet?)
- ✓ Välj noga vem som ska få meddelandet!
- ✓ I exemplet på förra sidan kunde man välja:
 - 3 spelare (mgonkvist, reyalp, birdsfree)
 - Lobby: då ser alla spelare på BBO utom de som inte får ta emot meddelanden vad du skrivit (undvik alltså detta...)
 - Tävling: då ser alla spelare som spelar just denna tävling ditt meddelande
 - Bordet: då ser alla spelare vid just ditt bord meddelandet
- ✓ Du kan också välja "privat" och skriva in ett spelarnick, eller klicka på en av spelarna vid bordet för att sända till en enda spelare. Det är givetvis inte tillåtet att sända ett privat meddelande till sin partner!
 - Som exempel: om du vill fråga om motspelarnas utspel eller markering så frågar du en av dem, lämpligen den som spelat ut (dennes partner kan ju då inte se frågan).

G. TÄVLINGSLEDAREN

Man kan tillkalla TL genom att klicka på rutan "Tävlingsledaren". Detta sker i BBO-spel mycket mer sällsynt än på en klubb, eftersom systemet automatiskt hindrar fel som otillräckligt bud, bud eller spel utom tur, etc.

Det vanligaste felet som begås och som motiverar att kalla på TL är om någon gjort ett felaktigt anspråk och motståndarna (sömnigt...) accepterat detta. TL kan då tillkallas och – om bägge paren är överens – justera scoren.

H SE RESULTAT OCH GIVAR

Normalt kan du se ditt resultat efter varje rond "barometer-stil". Klicka på "Historia" till höger på skärmen (Röd pil).

The screenshot shows a bridge game interface. The main area displays a hand with cards for North (snakemike) and South (3ruterXxx). The hand is: North: ♠A, ♠J, ♠7, ♠10, ♠9, ♠3, ♠2, ♠Q, ♠8, ♠2, ♠7, ♠6, ♠2; South: ♠K, ♠10, ♠9, ♠8, ♠6. The board shows a contract of 2♥N= with a score of 110. The interface includes a menu, a chat window, and a results table on the right.

Bricka	Resultat	NS	ÖV	NS	ÖV
1	2♥N=	110		0%	100%
2	2♠N=	110		0%	100%
3	4♥N-1		50		
4					
5					

Buttons: Ladda om, Förra givna, Förra sticket, Nästa sticket, Nästa giv.

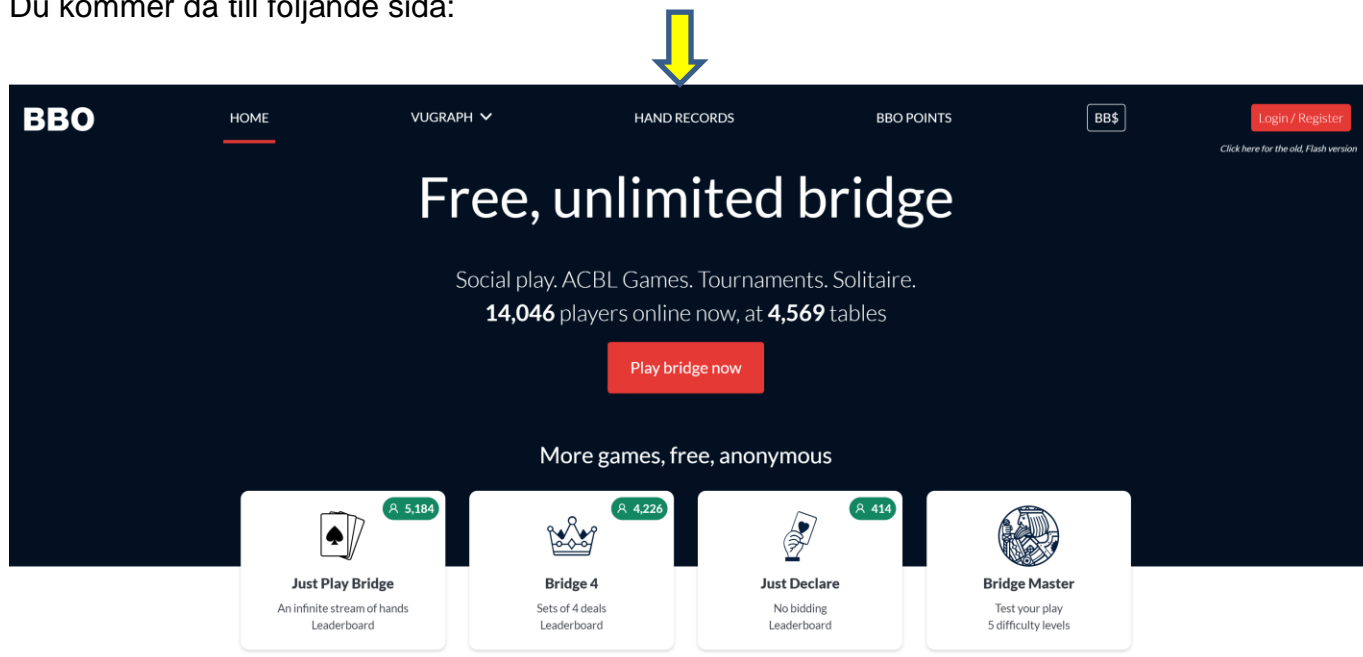
Efter tävlingen får du automatiskt ditt resultat, men skulle det inte hända kan du själv gå in och kolla såväl resultat som givarna – och vad andra har gjort. Hur det går till står på nästkommande sidor och är kanske lite överkurs!

LYCKA TILL OCH HA SÅ KUL PÅ KLUBBTÄVLINGEN PÅ BBO!

HUR HITTA RESULTAT OCH GIVAR I EFTERHAND

Efter tävlingens slut kan man finna resultat genom att gå in på hemsidan www.bridgebase.com och välja "Hand Records" i menyn högst upp. Detta gör du innan du loggar in!

Du kommer då till följande sida:



När du har klickat "Hand records" kommer du till följande bild:



Opening a Movie

When you click on a Movie, your browser may ask you which program should be used to open the file. Select c:\Bridge Base Online\netbridgevu.exe. The MIME type of the download is application/bbolin.

© 2018-2020 Bridge Base On Line LLC • [About](#) • [Privacy](#) • [Rules](#) • [Terms and Conditions](#) • [Advertise](#) • [Support](#) • [Robot Convention Card](#)

Du skriver in nick för den spelare vars brickor du vill kolla (gul pil). Normalinställningen är två dagar bakåt i tiden, något du kan ändra i rutorna bredvid "Interval to retriev" (röd pil).

Tryck på "Get hands" (grön pil) i bilden på föregående sida så kommer du till följande:

CCHEDULE HAND RECORDS BBO POINTS BB\$

Main Bridge Club hands		Tourney hands		Team Match hands						
Hands played by krisell since 2020-03-12 00:00:00 to 2020-03-14 00:00:00										
2020-03-12										
N°	Time	North	South	East	West	Result	Points	Score	Movie	Traveller
#2460 Pairs Klubbkveld Stokmarknes BK						3/8		52.38%		
1	19:02	Tobben55 ksp_Xn99 pbmarstr krisell 3NE=					400	50.00%	Movie or Lin	Traveller
2	19:18	Tobben55 ksp_Xn99 pbmarstr krisell 4♠W-3					-500	0.00%	Movie or Lin	Traveller
3	19:23	tobben55 ksp_Xn99 pbmarstr krisell 2♥W+1					140	66.67%	Movie or Lin	Traveller
4	19:29	almols Surfe pbmarstr krisell 3♠S+1					-130	66.67%	Movie or Lin	Traveller
5	19:40	almols Surfe pbmarstr krisell 3♠N-2					200	83.33%	Movie or Lin	Traveller
6	19:46	almols Surfe pbmarstr krisell 4♠N=					-420	100.00%	Movie or Lin	Traveller
7	19:58	Celiai Regnbue pbmarstr krisell 3NN-1					100	33.33%	Movie or Lin	Traveller
8	20:04	Celiai Regnbue pbmarstr krisell 2♥xS-1					100	33.33%	Movie or Lin	Traveller
9	20:11	Celiai Regnbue pbmarstr krisell 4♥E+2					680	50.00%	Movie or Lin	Traveller
10	20:18	pbmarstr krisell nutriletta epork 5♠S-1					-100	33.33%	Movie or Lin	Traveller
11	20:25	pbmarstr krisell nutriletta epork 4♠W-3					150	100.00%	Movie or Lin	Traveller
12	20:29	pbmarstr krisell nutriletta epork 5♠W=					-400	33.33%	Movie or Lin	Traveller
13	20:45	pbmarstr krisell nutriletta epork 3♥N-1					-100	33.33%	Movie or Lin	Traveller
14	20:49	pbmarstr krisell nutriletta epork 3NW=					-400	66.67%	Movie or Lin	Traveller
15	20:55	pbmarstr krisell nutriletta epork 3♠x E-3					500	100.00%	Movie or Lin	Traveller
16	21:11	Celiai Regnbue pbmarstr krisell 3♥N-2					100	0.00%	Movie or Lin	Traveller
17	21:18	Celiai Regnbue pbmarstr krisell 4♠E+1					450	0.00%	Movie or Lin	Traveller
18	21:23	Celiai Regnbue pbmarstr krisell 3♠E=					140	100.00%	Movie or Lin	Traveller
19	21:38	Celiai Regnbue pbmarstr krisell 5♥W-1					-100	16.67%	Movie or Lin	Traveller
20	21:42	Celiai Regnbue pbmarstr krisell 3♠S+1					-170	66.67%	Movie or Lin	Traveller
21	21:50	Celiai Regnbue pbmarstr krisell 3♥E=					140	66.67%	Movie or Lin	Traveller
MPs Average							52.38%	21 MPs Hands		

18-2020 Bridge Base On Line LLC • [About](#) • [Privacy](#) • [Rules](#) • [Terms and Conditions](#) • [Advertise](#) • [Support](#) • [Robot Cc](#)

På linjen i ljusbrunt precis över giv 1 står tävlingens namn. Om du klickar på namnet kommer du vidare till:

BBO PRIME
Join the new bridge club

Title #2460 Pairs Klubbkveld Stokmarknes BK
Host Krisell
Tables 4
Boards [Show Boards](#)

pbmarstr+krisell Score: 52.38% Rank: 3/8

Your Friends

Name	Score	Rank
ksp_Xn99	57.14	2
pbmarstr	52.38	3
krisell	52.38	3
epork	50.79	4
srdoel	46.83	6
lisellars	44.44	7
Almols	40.48	8

All Players

Name	Score (%)	Rank	Prize
Celjai+Regnbue	59.52	1	
tobben55+ksp_Xn99	57.14	2	
pbmarstr+krisell	52.38	3	
nutriletta+epork	50.79	4	
ruuu+arvbr	48.41	5	
harildo+srdoel	46.83	6	
Saints1+lisellars	44.44	7	
Almols+Surfe	40.48	8	

Här ser du tävlingens resultat, alla par och parens procent

Klickar du sedan på länken "Show Boards" (Röd pil) kommer du vidare till följande:

Tourney 2460-1584035811 - played by krisell
2020-03-12

N#	Time	North	South	East	West	Result	Points	Score	Movie	Traveller
#2460	Pairs	Klubbkveld	Stokmarknes BK			3/8		52.38%		
1	19:02	Tobben55	ksp_Xn99	pbmarstr	krisell	3NE=	400	50.00%	Movie or Lin	Traveller
2	19:18	Tobben55	ksp_Xn99	pbmarstr	krisell	4xW-3	-500	0.00%	Movie or Lin	Traveller
3	19:23	tobben55	ksp_Xn99	pbmarstr	krisell	2xW+1	140	66.67%	Movie or Lin	Traveller
4	19:29	almols	Surfe	pbmarstr	krisell	3+S+1	-130	66.67%	Movie or Lin	Traveller
5	19:40	almols	Surfe	pbmarstr	krisell	3+N-2	200	83.33%	Movie or Lin	Traveller
6	19:46	almols	Surfe	pbmarstr	krisell	4=N-	-420	100.00%	Movie or Lin	Traveller
7	19:58	Celjai	Regnbue	pbmarstr	krisell	3NN-1	100	33.33%	Movie or Lin	Traveller
8	20:04	Celjai	Regnbue	pbmarstr	krisell	2xS-1	100	33.33%	Movie or Lin	Traveller
9	20:11	Celjai	Regnbue	pbmarstr	krisell	4+E+2	680	50.00%	Movie or Lin	Traveller
10	20:18	pbmarstr	krisell	nutriletta	epork	5+S-1	-100	33.33%	Movie or Lin	Traveller
11	20:25	pbmarstr	krisell	nutriletta	epork	4xW-3	150	100.00%	Movie or Lin	Traveller
12	20:29	pbmarstr	krisell	nutriletta	epork	5xW-	-400	33.33%	Movie or Lin	Traveller
13	20:45	pbmarstr	krisell	nutriletta	epork	3=N-1	-100	33.33%	Movie or Lin	Traveller
14	20:49	pbmarstr	krisell	nutriletta	epork	3NW-	-400	66.67%	Movie or Lin	Traveller
15	20:55	pbmarstr	krisell	nutriletta	epork	3x+E-3	500	100.00%	Movie or Lin	Traveller
16	21:11	Celjai	Regnbue	pbmarstr	krisell	3=N-2	100	0.00%	Movie or Lin	Traveller
17	21:18	Celjai	Regnbue	pbmarstr	krisell	4+E+1	450	0.00%	Movie or Lin	Traveller
18	21:23	Celjai	Regnbue	pbmarstr	krisell	3=E=	140	100.00%	Movie or Lin	Traveller
19	21:38	Celjai	Regnbue	pbmarstr	krisell	5xW-1	-100	16.67%	Movie or Lin	Traveller
20	21:42	Celjai	Regnbue	pbmarstr	krisell	3+S+1	-170	66.67%	Movie or Lin	Traveller
21	21:50	Celjai	Regnbue	pbmarstr	krisell	3=E-	140	66.67%	Movie or Lin	Traveller
							MPs Average	52.38%		
									21 MPs Hands	

Från denna bild kan du välja mellan att för varje giv trycka på "Traveller" (grön pil) eller "Movie" (röd pil) :

- ✓ **Traveller:** du kommer till följande bild som visar resultaten för den bricka du valt (här: nr 1)

BBO VUGRAPH SCHEDULE HAND RECORDS BBO POINTS BB\$

[Click here to return to the previous page](#) Logged in as

Traveller 5260-1584627934-4494086 played by martellxo

Nº	Time	North	South	East	West	Result	NS Points	Score	Movie
#5260 Pairs SBF test take 3						1/4		83.33%	
1	2020-03-19 15:54	martellxo	aco	3ruterXxx	reyalp	1NW+5	-240	100.00%	Movie or Lin
2	2020-03-19 15:57	snakemike	Drutten12	mikeking	mgronkvist	3NW+2	-460	0.00%	Movie or Lin


[Click here to return to the previous page](#)

© 2018-2020 Bridge Base On Line LLC • [About](#) • [Privacy](#) • [Rules](#) • [Terms and Conditions](#) • [Advertise](#) • [Support](#) • [Robot Convention Card](#)

- ✓ **Movie:** Klickar du på denna länk ser du hela given och kan dessutom se budgivningen och följa spelet enligt följande (se nästa sida):

https://www.bridgebase.com/tools/handviewer.html?bbo=y&lin=pn|aco,reyalp,martellxo,3ruterXxx|st%7C%7Cmd%...
 bridgebase.com/tools/handviewer.html?bbo=y&lin=pn|aco,reyalp,martellxo,3ruterXxx|st%7C%7Cmd%7C3S7QAH7T...

D						
5						
	N martellxo		W	N	E	S
	♠ 986			P	P	P
	♥ A985		1NT	P	P	P
	♦ 865					
	♣ Q92					
W reyalp		♠ 9		E 3ruterXxx		
♠ K1053		♠ K	♠ 2	♠ J42		
♥ J42				♥ K63		
♦ AKQ3		♠ Q		♦ J7		
♣ KJ				♣ A10753		
	S aco					
	♠ AQ7					
	♥ Q107					
	♦ 10942					
	♣ 864					
				1NT W	NS: 0	EW: 1

Rewind Previous Next Options GIB Play 

- Next: här ser du spelet stick för stick. När ett stick är spelat skuggas kortet (som exempel Syds ♠ Dam)
- Options: hur korten presenteras
- GIB: Analysverktyg om hur det ska gå i kontraktet förutsatt bästa spel och motspel från varje stick. Klickar du här får du antingen en grön ruta (med = för jämn hemgång eller en siffra som anger antal övertrick) eller en röd ruta (med en siffra som anger antal straffar).

På bilden ovan spelar Väst (lite blygsamt) 1 NT och får ♠ 9 i utspel. Stick ett har nu gått, och "GIB" säger att Väst nu kan ta 4 övertrick i sitt kontrakt.