

Snabbguide för spelare:

Delta i lagmatch, Riksmästerskap Veteranlag 2020

Du som spelare skall vara inloggad på BridgeBase Online (www.bridgebase.com) några minuter innan matchen startar.

Du får en inbjudan av kaptenen i hemmalaget. Klicka på **Godkänn**. OBS! Du har ca 30 sekunder på dig att acceptera en inbjudan, så se till att ha full uppmärksamhet på skärmen vid matchstart.

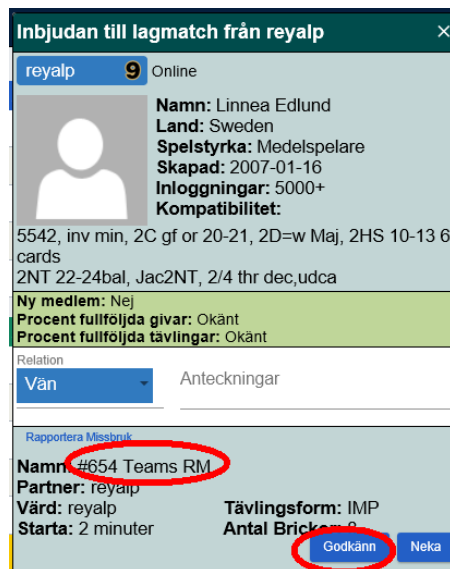
När samtliga åtta spelare godkänt inbjudan startar matchen automatiskt och du hamnar vid bordet.

Observera att det spelas 10 brickor per match, utan byte.

Om någon av de åtta spelarna inte accepterar inbjudan i tid så kommer kaptenen att behöva skicka en ny inbjudan. Du som spelare får inget felmeddelande om matchen inte startar, utan behöver vänta på en ny inbjudan.

Inled matchen med att hälsa på motståndarna och skriva en kort sammanfattning av ert system.

Exempel: *Hej, vi spelar fyrkortsfärger nerifrån och svaga 2-öppningar! Utspel 10-12 men vänder 2:a/4:e via spelföraren.*



Alertera!

På BBO alerterar du ditt eget bud. Redan innan du avlägger ditt bud kan du förklara det i rutan som dyker upp. Börja med att klicka på Alert (1) så den blir rödmarkerad, på raden bredvid skriver du din beskrivning. Sedan avger du budet.

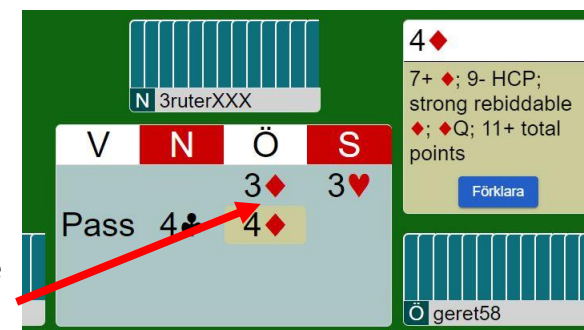


Du kan också i efterhand dubbelklicka på ditt bud för att ange förklaring. Din egen partner ser dock inte vare sig att budet är alerterat, eller förklaringen. Om förklaringen inte får plats i rutan, så kan du skriva privat meddelande till "motståndare" vid bordet så får bägge spelarna i motståndarlaget samma förklaring.

På så vis minskar risken att du ger din partner otillåten information.

Håll muspekaren över det markerade budet för att se motståndarnas förklaring, eller dubbelklicka på ett angivet bud för att be den som avlagt budet att förklara det närmare.

Om du vill ha en tydligare förklaring av något bud, så se till att skriva ett privat meddelande till den som avlagt budet, så ingen otillåten information syns i chattfönstret.



Ropa på tävlingsledaren

Om någon tvivelaktig situation skulle uppstå finns möjligheten att ropa på tävlingsledaren. (Under förutsättning att kaptenen som startat matchen följt instruktionerna!)

Du hittar knappen under ”menyn” – de tre horisontella strecken i vänstra hörnet.



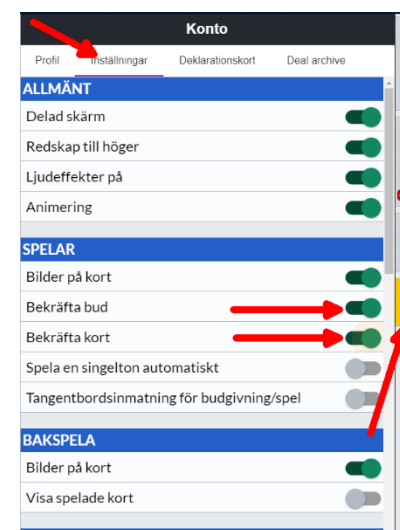
När du då väljer att tillkalla tävlingsledaren så kan denne komma till bordet och se brickan och fråga ut spelarna om vad som inträffat.

Det är åtta minuter beräknat per bricka, så se till att informera tävlingsledningen om tempot inte hålls!

Ångra-funktionen inaktiverad!

I det nya regelverket för onlinebridge arrangerad av Svenska bridgeförbundet skall ångra-funktionen vara inaktiverad vid uppstart av tävling.

För att försäkra dig om att inte råka ut för katastrofala felklick rekommenderar vi att du ställer in BBO att låta dig bekräfta både budgivning och spelkort. Dessa inställningar finner du under *Konto – Inställningar*.



Kontakt

Ryszard Sliwinski, tävlingsledare	0707-88 19 53
Linnea Edlund, support/scoring	0702-25 26 16 / linnea.edlund@gmail.com

Tävlingsbestämmelser, resultat, deklarationer, samt en utförligare guide för spel på BBO hittar du på <http://www.svenskbridge.se/RM-veteran-lag-bbo-2020>

Om du vill se och analysera spelade givar när matchen är klar kan du söka fram dem på <https://www.bridgebase.com/myhands/>

Tips! Så här skriver du kort-symboler i chatten, eller alerteringsfönstret:

!s = ♠
!h = ♥
!d = ♦
!c = ♣

Program lördag

09.00–10.20 Rond 1
10.30–11.50 Rond 2
12.00–13.20 Rond 3
14.00–15.20 Rond 4
15.30–16.50 Rond 5
17.00–18.20 Rond 6

Program söndag

09.00–10.20 Rond 7
10.30–11.50 Rond 8
12.00–13.20 Rond 9
14.00–15.20 Rond 10
15.30–16.50 Rond 11