



Handlingar

Riksstämman 2017

7 oktober

Scandic Grand Hotel, Örebro



SVENSKA
BRIDGEFÖRBUNDET

Innehållsförteckning

1. Innehållsförteckning.....	2
2. Välkommen till riksstämman 2017	3
2_1. Program	4
3. Deltagarförteckning	5
4. Fullmakt Riksstämman 2017	6
5. Reseräkning 2017	7
5_1. Resereglemente.....	8
6. Röstlängd 2017	9
7. Föredragningslista	10
8. Valberedningens förslag till mötesordförande och ny styrelse för SBF	11
9. Kallelse och information om stämmans behöriga utlysande	12
10. Verksamhetsberättelse 2015-2016	13
11. Verksamhetsberättelse 2016-2017	33
12. Revisionsberättelse 2015-2016	51
13. Revisionsberättelse 2016-2017	52
14. Årsredovisning 2015-2016	53
15. Årsredovisning 2016-2017	59
16. Detaljerat resultat 2015-2016	66
17. Detaljerat resultat 2016-2017	69
18. Balansrapport 2015-2016	72
19. Balansrapport 2016-2017	74
20. Medlemsavgifter 2018-2019 och 2019-2020	76
21. Vision och verksamhetsplan 2018-2020	77
22. Övergripande budgetförslag 2018-2020 och kommentarer till budgetförslag	83
23. Motioner med yttranden.....	86
25. Hitta till riksstämman och DTL-träffen 2017	90

Välkommen till Svenska Bridgeförbundets Riksstämman 2017

Två år till har passerat revy och mycket har hänt sedan det senast var Riksstämman. Aldrig tidigare har vi haft så många internationella framgångar och det verkar inte spela någon roll vilken disciplin det handlar om – svensk bridge är starkare än någonsin!

På hemmaplan kan vi notera att den så kallade juniorlådan som skapades efter förra riksstämman var igång i ett drygt år innan projektet med varm hand lämnades åter till förbundet och efter det har ett massivt arbete genomförts mest i form av materialframtagande. Nu kan vi se det ena efter det andra juniorprojektet poppa upp och förhoppningen är naturligtvis många nya juniorer till bridgen från skolans värld.

Vi kan också notera att ett nytt femårsavtal har slutits med Örebro för Bridgefestivalen, det gör att Bridgeförbundet är fast förankrat i Örebro för perioden 2018-2022. Apropos Örebro så är vi ju där igen och det är dags för riksstämman, denna hålls på Scandic Grand Hotel lördagen den 7 oktober.

Årets upplägg på riksstämman är en nyordning, tidigare tematräffar har skrotats och vi hoppar rakt på föredragningslistan vid riksstämmans öppnande. Det gör att vi inte krattat i manegen och föregått vad som komma skall med vare sig budgetar, ekonomiska rapporter eller verksamhetsberättelser. Ett skäl till detta är naturligtvis den rekordkorta riksstämman som ägde rum 2015 när det hela var över på mer eller mindre 30 minuter och vi "tvingades" titta på BBO från Indien då Sverige mötte Polen i Bermuda Bowl finalen som då utspelades – vilket i och för sig var en trevlig och gastkramande föreställning där tyvärr Polen fick revansch på Sverige efter OS-triumfen i Lille något år tidigare.

Oavsett en eller två dagar, en ny styrelse ska väljas, motioner ska bifallas eller avslås, ekonomin ska nagelfaras och allt det där andra som hör till. De som kommer redan på fredagen har möjlighet att äta middag och spela ett trevligt höstsilver innan det hela drar igång lördag morgon. Helgen avslutas med en DTL träff den 8 oktober, nämnd DTL träff startar i samband med riksstämmans avslutande den 7 oktober.

Du har blivit utsedd att representera ditt distrikt, återigen varmt välkommen och glöm inte att rapportera åter till ditt distrikt när du kommer åter!

Väl mött och lycka till!

Micke Melander
Svenska Bridgeförbundet

Program Riksstämman 2017

Riksstämman är Svenska Bridgeförbundets högsta beslutande organ. Ordinarie stämman hålls udda år, andra, tredje eller fjärde hela helgen i oktober. 2017 års Riksstämman hålls på Scandic Grand Hotel i Örebro lördagen 7 oktober.

Nytt för i år är att det inte finns något program på fredagen, utan delegater kan komma under lördagen och åka hem samma dag om så önskas. Vill man komma till middag på fredagen och spela ett trevligt höstsilver är man hjärtligt välkommen.

Fredag 6 oktober

17.00-18.00	Anmälan för de som anländer tidigt
17.30-19.00	Middag
19.00-sent	Höstsilver på Örebrobridgen*

* För mer information se www.svenskbridge.se/riksstämman-2017

Lördag 7 oktober

08.30-09.00	Anmälan och välkomstkaffe
09.00-13.30	Riksstämman 2017
13.30-14.30	Lunch
14.30-15.00	Konstituerande möte för den nya styrelsen i SBF.

Program för Distriktstävlingsslederträff 2017

Efter avslutad riksstämman arrangeras Distriktstävlingsslederträff. I år är det fullt fokus på de nya lagarna som trädde i kraft den 1 september. DTL-träffen Ryszard Sliwinski och Henrik Johansson leder detta.

Lördag 7 oktober

15.00 - 19.30	DTL-träff genomgång av de nya lagarna "2017"
19.30 -	Middag

Söndag 8 oktober

09.00	DTL-träff forts genomgång av de nya lagarna "2017"
13.00 -	Lunch och hemfärd

MME2017-09-20

Deltagarförteckning för Riksstämman 2017

Styrelsen

1. Mats Qviberg
2. Pontus Silow
3. Per-Olof Eriksson
4. Carl Ragnarsson
5. Christer Grähs
6. Per Leandersson
7. Helena Axelsson
8. Lars Persson
9. Ann Ohlsson

Anställd personal

10. Johan Grönkvist
11. Micke Melander
12. Micael Svensson
13. Roger Wiklund
14. Tommy Andersson
15. Thomas Winther
16. Björn Andersson
17. Carina Wademark

Övriga

18. Peter Ventura
19. Stefan Westlund
20. Sixten Ek
21. Dan Nilsson
22. Linus Dahlström
23. Anna Jannersten

- Ordförande
Vice ordförande
Ekonomiansvarig
Tävlingskommittén
Lagkommissionen
Uttagningskommittén
Medlemskommittén
Organisationskommittén
Suppleant

- Generalsekreterare
Verksamhetschef
Kansliet
Rikskonsulent
Tävling och IT-projektet
Rikskonsulent
Teknik och IT-projektet
www.svenskbridge.se

- Tidningen Bridge
Valberedningen
Valberedningen
Valberedningen
Valberedningens förslag
Jannerstenstipendiet

Distriktsdelegater

- | | |
|-------------------------------|---------------------|
| 24. Ole J Jensen | Bohuslän-Dal |
| 25. Mikael Skön | Bohuslän-Dal |
| 26. Peter Johansson | Dalabridgen |
| 27. Carin Bilar Nyberg | Gotland |
| 28. Torbjörn Nyberg | Gotland |
| 29. Vera Enbarr | Gävleborg |
| 30. Zennica Hammar | Gävleborg |
| 31. Marianne Melchior Ericson | Gävleborg |
| 32. Lars Gunnar Svängård | Gävleborg |
| 33. Björn Sörling | Göteborg |
| 34. Sten-Åke Thunberg | Göteborg |
| 35. Jan Malmström | Halland |
| 36. Mia Breding | Jämtland-Härjedalen |
| 37. Bo Jonsson | Jämtland-Härjedalen |
| 38. Nicklas Widhja | Jönköping |
| 39. Stefan Lilja | Jönköping |
| 40. Dan Bylund | Medelpad |
| 41. Peter Ekendahl | Mälardalen |
| 42. Gunnar Sundstedt | Mälardalen |
| 43. Fredrik Jarlvik | Skåne |
| 44. Gunila Langius | Stockholm |
| 45. Christina Truuberg | Stockholm |
| 46. Hannu Oikarainen | Stockholm |
| 47. Karl Persson | Stockholm |
| 48. Agneta Svahn | Sydöstra |
| 49. Linnea Edlund | Uppland |
| 50. Ryszard Sliwinski | Uppland |
| 51. Kjell Simonsson | Uppland |
| 52. Gösta Frödin | Värmland |
| 53. Anders Flodström | Västerbotten |
| 54. Ove Mattsson | Västerbotten |
| 55. Christer Swensson | Västergötland |
| 56. Lars Marcusson | Örebro |
| 57. Gunnar Göthberg | Örebro |
| 58. Lars Lundqvist | Östra Mellansvenska |
| 59. Per Malmström | Östra Mellansvenska |

Distrikt som anmält förhinder: Norrbotten respektive Ångermanland

Svenska Bridgeförbundet | Karlsgatan 28 | S-703 41 ÖREBRO | SVERIGE
Tel: +46 (0)19-277 24 80 | kansliet@svenskbridge.se | www.svenskbridge.se
BIC: ESSESESS | IBAN: SE9250000000052511004968 | Org. nr: 802000-4365

FULLMAKT

DISTRIKT.....

Svenska Bridgeförbundets Riksstämman 2017

Nedan förtecknade personer har utsetts till ombud för distriktet

NAMN	ANTAL RÖSTER
------	--------------

.....

.....

.....

.....

.....

ERSÄTTARE

.....

.....

..... 2017 - -

Ordf./Skr.

JGR 2017-04-21

RESEERSÄTTNING

Riksstämman 2017

Namn		Distrikt
Färdstätt		
Flyg		
Flygbuss		
Tåg		
Egen bil (18,50:-/mil)	Antal mil * 18,50 =	

Belopp att utbetala kronor

Underskrift av resenären

OBS!!! BELOPPET utbetalas TILL DISTRIKTETS ruterkonto !!!

Resor till Riksstämman 2017

Varje deltagare ordnar själv sin resa. SBF ersätter resekostnaden för en delegat per distriktsförbund. Generellt ersätter förbundet faktiska resekostnader för en delegat från varje distrikt. Om flera delegater är aktuella kommer överskjutande belopp att tas från respektive distrikts ruterkonto.

Vid tåg:

Välj vilket tåg du önskar åka med och skicka dina önskemål till jgr@svenskbridge.se så bokar vi dina biljetter snarast och skickar dina bekräftelser i retur. Ju tidigare biljetter bokas, desto billigare blir de – var rädd om förbundets medel.

Vi behöver veta: från X till Y samt avgångstiderna. Fullständigt namn och mobiltelefonnummer samt e-postadress för den som ska resa. Samt eventuella aktuella student/pensionärsrabatter om det är möjligt.

Vid flyg:

Välj vilket flyg du önskar åka med skicka dina önskemål till jgr@svenskbridge.se. Flyg används bara i undantagsfall när inte andra färd sätt är möjliga eller förutsatt att de finns att boka till samma eller mindre kostnad som alternativa tågbiljetter.

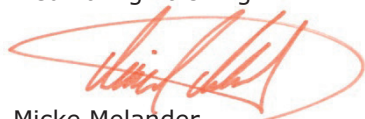
Vi behöver veta: från X till Y samt avgångstiderna. Fullständigt namn och mobiltelefonnummer samt e-postadress för den som ska resa.

Vid bil:

Reseserättning utgår för 18.50 kronor per mil och bil. Här försöker vi samåka i mesta möjliga mån. Om ni har plats över i er bil, hör av er så kan vi se om andra deltagare till riksstämman kan medfölja.

För frågor, kontakta Johan Grönkvist via jgr@svenskbridge.se eller tel: 019-277 24 81.

Med vänlig hälsning



Micke Melander

Verksamhetschef

Svenska Bridgeförbundet

Röstlängd Riksstämman 2017

Distrikt	Betalande	I- Medlemmar	Juniorer	Ständiga	Total	Antal Röster
Bohuslän-Dals BF	734	84	5	2	825	5
Dalabridgen	475	100	6	4	585	4
Gävleborgs BF	639	61	10	3	713	4
Göteborgs BF	1950	75	14	3	2042	11
Gotlands BF	156	17		3	176	1
Hallands BF	1252	234	58	4	1548	8
Jämtland-Härjedalens BF	318	46	4	5	373	2
Jönköpings läns BF	719	124	9		852	5
Medelpads BF	290	69	8	1	368	2
Mälardalens BF	973	166	5		1144	6
Norrbottnens BF	307	64	21	1	393	2
Skånes BF	4048	656	19	17	4740	24
Stockholms BF	3534	605	81	35	4255	22
Sydöstra Sveriges BF	1617	280	11	5	1913	10
Upplands BF	1183	133	10	15	1341	7
Värmland-Dals BF	504	67	15	3	589	3
Västerbottens BF	330	57	20	3	410	3
Västergötlands BF	1024	158	12	2	1196	6
Ångermanlands BF	277	59	3	1	340	2
Örebro läns BF	805	161	8	11	985	5
Östra Mellansvenska BF	1778	246	18	11	2053	11
Prenumeranter*	8				8	
SBF Vilande*	2	40	1		43	
Utländska klubbar*	1			5	6	
Total	22924	3502	338	134	26898	143

* Prenumeranter, vilande klubbar och utländska klubbar tillhör inget distrikt och har heller ingen rösträtt. Rösträtt vid stämman har ombud, valda på dfbs årsmöten. Med den inskränkningen att samma individ inte kan räknas mer än en gång vid upprättande av rösttalsunderlag, äger dfb en röst för varje påbörjat 200-tal medlemmar enligt slutredovisningen från SBF. Inget dfb äger dock utöva rösträtt för mer än en femtedel av det vid stämman representerade antalet röster.

Förslag till föredragningslista för Svenska Bridgeförbundets Riksstämman i Örebro 2017

1. Upprop, godkännande av fullmakter, fastställande av röstlängd.
2. Föredragningslistans godkännande.
3. Val av ordförande vid stämman.
4. Val av sekreterare vid stämman.
5. Val av två justeringsmän att jämte ordföranden justera stämmans protokoll.
6. Stämmans behöriga utlysande.
7. Styrelsens och revisorernas berättelser.
8. Balansräkning.
9. Ansvarsfrihet för styrelsen.
10. Styrelsens budget för löpande verksamhetsår, samt förslag till budget för påföljande två verksamhetsår.
11. Medlemsavgifter för påföljande två verksamhetsår.
12. Kommittéernas verksamhet och planering.
13. I stadseenlig tid inkomna motioner.
14. Ärenden som styrelsen önskar behandlade på stämman.
15. Övriga ärenden.
16. Fastställande av antalet ordinarie styrelseledamöter och suppleanter under kommande mandatperiod.
17. Val av ordförande i Svenska Bridgeförbundet.
18. Val av övriga ordinarie styrelseledamöter.
19. Val av styrelsesuppleant (er) med angivande av inbördes ordning.
20. Val av revisorer och revisorssuppleanter.
21. Val av valberedning.
22. Årets klubbledare.
23. Jannersten stipendiet.
24. Riksstämmans avslutande.

Valberedningens förslag till ny styrelse i Svenska Bridgeförbundet

Under de senaste två åren har en valberedning bestående av Dan Nilsson, Skåne, Stefan Westlund, Gävleborg och Sixten Ek, Västergötland arbetat med att ta fram förslag till ny styrelse för Svenska Bridgeförbundet.

Ledamöterna föreslås väljas för perioden 2017-2019 och här är valberedningens förslag:

	<u>Avgående</u>	<u>Valberedningens förslag</u>
Ordförande:	Mats Qviberg	Pontus Silow
Övriga ledamöter:	Per-Olof Eriksson Carl Ragnarsson Helena Axelsson Christer Grähs Per Leandersson Thomas Axenbratt	Per-Olof Eriksson Carl Ragnarsson Helena Axelsson Christer Grähs Per Leandersson Ann Ohlsson
Suppleanter	Lars Persson Ann Ohlsson Erik Andersson	Lars Persson Linus Dahlström
Sakrevisor Suppleant	Bo Appelqvist Börje Dahlberg	Bo Appelqvist Börje Dahlberg

Valberedningen
21 augusti 2017

Svenska Bridgeförbundet | Karlsgatan 28, 703 41 Örebro
Tfn: 019 – 277 24 80 kansli@svenskbridge.se www.svenskbridge.se
PG: allmänt 25 10 42-8 BG: 373-3482 Org. nr: 802000-4365

Örebro 2016-12-27

KALLELSE TILL RIKSSTÄMMA 2017

Härmed kallas valda ombud, styrelseledamöter, press, medlemmar och övriga intresserade till Svenska Bridgeförbundets riksstämman. Riksstämman äger rum på Scandic Grand Hotel i Örebro den 6 -7 oktober 2017.

Handlingar som berör Riksstämman kommer att skickas ut i två omgångar. Den första kommer i mitten av april och den andra senast den 15 september.

Handlingarna publiceras dock löpande varefter de blir klara på www.svenskbridge.se/riksstämman-2017

Vill också påminna om att motioner jämte yttranden på dessa från distriktsförbunden skall vara Bridgeförbundet tillhanda senast den 20 augusti.

Förbundet kommer också i år att arrangera träff för landets Distriktstävlingsledare i direkt anslutning till riksstämman den 7-8 oktober. Mer information om detta kommer separat.

God Jul och Gott Nytt År,

Med vänliga hälsningar



Johan Grönkvist
Generalsekreterare
Svenska Bridgeförbundet

VERKSAMHETSBERÄTTELSE

2015-2016



ALLMÄNT

Styrelsen har under året bestått av:

Ordinarie ledamöter:

Mats Qviberg, Lidingö, ordförande

Pontus Silow, Stockholm, Vice ordförande och ITK

Per-Olof Eriksson, Sandviken, Ekonomiansvarig

Carl Ragnarsson, Linköping, TK

Helena Axelsson, Sölvesborg, MK

Christer Grähs, Oskarström, LK

Per Leandersson, Stockholm, UK

Thomas Axenbratt, (avgått januari 2016)

Suppleanter:

Lasse Persson, Falkenberg, Organisationskommittén

Ann Ohlsson, Tibro

Erik Andersson, (avgått april 2016)

Sakrevisor:

Bo Appelqvist, Göteborg

Suppleant:

Börje Dahlberg, Göteborg

Valberedning:

Stefan Westlund, Gävle

Dan Nilsson, Malmö

Sixten Ek, Skövde

Styrelsen har haft sex protokollförda möten under året. Tre stycken var telefonmöten samt ett var konstituerande art.

Antalet medlemmar var 27 463 (27 541) varav 4051 (4251) var introduktionsmedlemmar och 295 (251) juniorer.

Svenska Bridgeförbundets tidning Bridge har under året kommit ut med 5 nummer.

ORGANISATION

Kansliet

Kansliet har varit lokaliserat på Karlsgatan 28 i Örebro. Dock under en period är vi tillfälligt utlokaliserade då det rustas upp i hela huset. Kansliet delar där lokaler med SISU och flera andra idrottsförbund i Idrottens hus. Sedan sitter ett flertal av övriga medarbetare på andra orter och har sin arbetsplats på lokala kontor eller jobbar hemifrån.

Personal

Kansliet i Örebro

Johan Grönkvist	Örebro	100%	Ekonomi och allmänt
Mikael Svensson	Örebro	100%	Tävling och administration
Björn Andersson	Örebro	100%	IT projekt samt teknik

Övrig personal i landet

Micke Melander	Falkenberg	100%	Verksamhetschef och konsulent
Roger Wiklund	Falkenberg	85%	Konsulent
Thomas Winther	Sölvesborg	100%	Konsulent
Tommy Andersson	Uppsala	100%	Tävling och IT projektet
Carina Wademark	Lidingö	50%	Webb och information
Andreas Jansson	Odense	50%	Teknik
Yvonne Ström	Gävle	20%	Ekonomi

För övrigt så har Peter Ventura gjort saker i enlighet med vårt samarbetsavtal som vi har med Bridgeförlaget.

Ekonomi

Efter två år med svagt negativt resultat redovisar vi i år en liten vinst på 136tkr (-44tkr).

Detta innebär att vi har ett eget kapital på 3071 tkr plus tre fonder som vi har:

- Landslagsfonden där vi har tagit ut 49' under året som innehåller nu 1220 tkr. Då vi har haft ett extremt dyrt år med många mästerskap.
- Juniorfonden har i år förstärkts med 55 tkr via vårsilver samt andra inkomster.

Fonden har delat ut 113 tkr under året. Så den innehåller 779tkr

- Magnus Göranssonfonden innehåller nu 274 tkr och har under året fått in 23 tkr i bidrag ifrån många små givare. Vi har där delat 42 tkr till olika juniorprojekt. Det görs spännande projekt som vi hoppas kunna se frukten av senare.

Att SBF har klarat ett positivt resultat trots oförändrad medlemsavgiften sedan 1999 beror på att spelavgiften har givit mycket större intäkter än förut. Vilket varit nödvändigt att bland annat kunna genomföra BIT-projektet.

De kostnader som ökat mest är landlagskostnaderna -683 tkr eftersom vi har haft många mästerskap under det gångna spelåret. Vidare har vi ökade personalkostnader på grund av BIT-projektet samt högre internationella avgifter. De externa kostnaderna för BIT har för året minskat med 317 tkr genom att vi arbetat mera med egen personal.

För att få full nytta av BIT behöver vi genomföra olika typer av utbildningar under kommande år. Även juniorarbetet kommer få ökad fokus framgent.

TÄVLINGSKOMMITTÉN (TK)

TK har under året bestått av:

Ordförande Carl Ragnarsson, Linköping

Christer Grähs, Halmstad

Henrik Johansson, Varberg

Tommy Andersson, Uppsala, Adjungerad

Thomas Winther, Sölvesborg, Adjungerad

Johan Grönkvist, Adjungerad vid januarimötet för ekonomiska frågor som rör allsvenskan.

Organisation av TK

Ordföranden har haft huvudansvaret för den årliga översynen av Förbundets tävlingsreglementen, Tommy Andersson för det allsvenskans seriesystem samt semifinalplatsfördelningen i SM Lag, Christer Grähs för TL Steg 3-utbildningarna/-seminarierna, Thomas Winther för alla dokument kring TL-arbetet (t ex *Våra vanligaste domslut* m m) som finns på hemsidan och slutligen Henrik Johansson för korrekturläsning och faktagranskning av Förbundets tävlingsreglementen.

Allsvenskan, SM-tävlingar och övriga förbundsarrangemang

För allsvenskan beslöts att till säsongen 2016/2017 införa spel med skärmar i *Elitserien* och att i division 3 minska brickantalet per match från 24 till 20. I samtliga förbundsarrangemang fr o m 1 juli 2016 gäller WBF:s kontinuerliga VP-skala (20-0 med decimaler). Distrikt och klubbar får själva avgöra när (och om) de övergår till den nya skalan.

Ny modell för tilldelning av SM-semifinalplatser i SM Par Open har tagits fram, att gälla fr o m säsongen 2016/2017.

Nedanstående är saxat ur *Tävlingsbestämmelser för Svenska Mästerskap 2016/2017: Till SM Par Open Semifinal, som omfattar maximalt 170 par, görs kvoteringen till de 168 platserna enligt följande; övriga två platser kommer från Sista Chansen:*

1. För distriktens kvaltävlingar gäller att upp till och med 50 kvalande par räknas varje sådant kvalande par som ett (1) par; varje par utöver 50 räknas som ½ par.
2. De par som i förra årets SM-final placerade sig 1–12, genererar en (1) bonusplats till det distrikt de då representerade. Representerade spelarna i paret olika distrikt, får respektive distrikt ½ plats.
3. I det fall de regerande svenska mästarna väljer att inte spela närmast påföljande års SM Par Semifinal, tillfaller platsen distriktet vilket de representerade. Om de regerande mästarna representerade två olika distrikt, får vardera distriktet ½ plats.

TK får ofta frågor från klubbar varför de allsvenska sammandragen ofta förläggs till samma orter/klubbar år efter år istället för att sprida arrangemangen och framför allt göra resorna mera rättvisa över tid. Det står klubbar fritt att ansöka om arrangemang, men det bör betonas att när TK fattar beslut, har kvalitet på arrangemang högre prioritet än geografisk närhet.

Statistik Allsvenskan och SM-tävlingar

	2015-16	2014-15	2013-14	2012-13	2011-12	2010-11
SM Par Veteran	646	560	642	571	444	503
SM Par Dam	371	354	397	372	395	381
SM Par Mixed	783	749	822	851	782	753
SM Par Open	1220	1154	1164	1174	1183	1101
SM Par Junior	13	13	11	27	20	23
SM Par Nybörjare	266	231	250	291	308	362
SM Lag Veteran	51	45	40	43	32	32
SM Lag Open	351	356	352	330	356	360
SM Lag Junior	7	9	7	8	10	8
Allsvenskan div 4	200	196	199	220	221	207

Samtliga SM-finaler utom Öppen klass och juniorfinalerna spelades under Bridgefestivalen 2016 i Örebro. SM Par Junior spelades i Uppsala hösten 2015 och Junior Lag i Yxnerum, Östergötland, i maj 2016. SM Lag Open final spelades i Örebro i Kristi Himmelsfärdshelgen 2016 och den avslutande omgången av Allsvenskans Elitserie i Örebro i oktober 2015. Från Elitserien och SM Lag Open final samt SM Lag Junior final har bridgebio via BBO och Running Scores via SWAN-games arrangerats.

Simultantävlingar

Under verksamhetsåret har 68 (ifjol: 39) simultantävlingar arrangerats. Totalt 16 058 (ifjol: 14 047) par deltog, vilket innebär ett snitt på 236 par (ifjol: 360) per tävling; det lägre genomsnittet per tävling har sin orsak i att några av simultantävlingarna genomfördes dagtid (nytt för säsongen) och att dessa har ett lägre deltagarantal än kvällssimultantävlingarna. Till varje simultantävling har en kommenterad givsamling publicerats, med Daniel Gullberg, Stockholm, som kommentator tom 30 november 2016. Från och med 1 december 2016 är det Sanna Clementsson, Lund som kommenterat.

Tävlingsledarlicenser och -fortbildningar

15-17 januari 2016 arrangerades den centrala TL Steg 3-utbildningen på Scandic Väst i Örebro, med Christer Grähs, Henrik Johansson och Carl Ragnarsson som kursledare, assisterade av Tommy Andersson och Thomas Winther. Fem nya Steg 3-tävlingsledare examinerades: Gunnar Göthberg (Örebro), Ping Huang (Uppsala), Thomas Olsson (Överum), Erik Sjöstrand (Skövde) och Björn Sörling (Göteborg). Därutöver uppgraderades Philip Berggren från TL Steg 3 till TL Steg 3-Elit.

ORGANISATIONSKOMMITTÈN (ORGK)

ORGK har under året bestått av:

Lars Persson, ordförande, Falkenberg

Christer Grähs, Oskarström

Carl Ragnarsson, Linköping

Tomas Brenning, Enköping

Micke Melander, adjungerad, Falkenberg

Roger Wiklund, adjungerad, Falkenberg

Organisationskommittén har under året handlagt tre av förbundets arrangemang/evenemang. Dessa var Svenska Cupen, Bridgefestivalen och Junior NM med camp där den senare arrangerades tillsammans med MK.

Kommittén har haft två möten där man fysiskt möts för att behandla de aktuella frågeställningar som funnits. I övrigt har allt skett via mail- eller telefonkontakt.

Bridgefestival 2015

I vanlig ordning arrangerades Bridgefestivalen under året. Deltagarantalet stannade för 2015 vid det nya rekordet 8359 par och festivalen genomfördes med mycket lyckat resultat.

Svenska Cupen

Svenska Cupen anno 2015 samlade 467 lag till start. Lag Rimstedt blev till sist vinnare av finalspelet som för andra året i följd ägde rum på Bridgens Hus i Uppsala. I laget spelade Ann Rimstedt, Magnus Eriksson, Ola Rimstedt, Patrik Rimstedt och Hans Mattsson. 2016 som kvalspelas för fullt vid verksamhetsårets slut hade 470 lag till start.

Riksläger

Då 2017 var ett år utan NM arrangerades bara ett riksläger. Arrangemanget hölls på Arena Vesterhavet i Falkenberg den 13-17 april. 29 juniorer deltog med spelare från USA och Skottland med i deltagarlistan.

LAGKOMMISSIONEN (LK)

LK har under året bestått av:

Christer Grähs, ordförande, Oskarström

Sven-Olof Flodqvist, Lund

Tommy Gullberg, Hägersten

Torbjörn Gustavsson, Ekerö

Jan Kamras, Tel Aviv

Linus Jorner, Örebro

Carl Ragnarsson, Linköping

Henrik Johansson, Tvååker

LK arbetar med följande uppdelning:

Lagtolkningsinstans

Hanterar enbart ärenden som består av ren lagtolkning. Består av personer med gedigen kunskap om bridgelagar.

Christer Grähs, ordförande, Henrik Johansson och Carl Ragnarsson samt suppleant Linus Jorner.

Bedömningsfall

Hanterar alla ärenden som innehåller någon form av bedömningsmoment.

Christer Grähs, ordförande, Sven-Olov Flodqvist, Tommy Gullberg, Torbjörn Gustavsson och Jan Kamras. Suppleanter Carl Ragnarsson, Linus Jorner och Henrik Johansson.

Antalet ärenden har varit 9 (förra året 12). Av dessa avgjordes 1 (4) ärende i samband med Bridgefestivalen i Örebro.

LK har utanför Bridgefestivalen haft jour under SM-finaler och sista omgången i allsvenskan för division 1-3.

LK har i Tidningen Bridge medverkat med artiklar i lagtolkningsfrågor.

UTTAGNINGSKOMMITTÉN

Uttagningskommittén har under året bestått av:

Jan Kamras, ordförande, Stockholm

PG Eliasson, Öppen klass, Sollentuna

Tommy Gullberg, Seniorklass, Hägersten

BG Olofsson, Damklass, Umeå

Per Leandersson, Juniorklass, Stockholm

Martin Löfgren, Juniorklass, Linköping

Carina Wademark, adjungerad personal, Lidingö

ÖPPEN KLASS

Säsongen 2015-2016 är Sveriges mest framgångsrika säsong någonsin. Huvudmålet var EM i Budapest men pga att ett antal fuskare uppdagats och stängts av fick Sverige även chansen i VM i Chennai.

Silver för öppna laget och veteranerna i både VM och EM i kombination med att damerna kvalat in till nästa års VM är ett lysande resultat.

Bermuda Bowl, Chennai

Efter en rysare i kvalet blev finalen en om möjligt större rysare. Knapp förlust mot Polen efter spänning hela vägen. Laget bestod av: Frederic Wrang – Johan Sylvan, Fredrik Nyström – Johan Upmark och Niklas Warne – Tommy Bergdahl.

EM, Budapest

Efter moget övervägande tog jag ut följande spelare till EM: Frederic Wrang – Johan Sylvan Fredrik Nyström – Johan Upmark och Ola Rimstedt – Mikael Rimstedt.

För första gången under min tid som landslagskapten lyckades vi ta medalj i EM. Silver innebar stor succé och att vi är klara för VM i Lyon 2017 av egen kraft.

Dessa tävlingar överskuggar det mesta men vi har även deltagit i ett antal internationella sammanhang.

Sparring mot Frankrike i Paris

Här spelade vi ett upplägg som gjorde att svenskarna tävlade mot sig själva. Fransmännen var väldigt generösa och vi fick bra träning. Johan Sylvan – Frederic Wrang vann övertygande före Fredrik Nyström – Johan Upmark och Peter Bertheau – Per-Ola Cullin.

Champions Cup

Sverige representeras av "Skalman" som vann fjolårets elitserie. Laget kom 7:a i kvalet och förlorade första cupmatchen knappt.

IMSA games - Kina

Som följd av Sveriges placering i BB fick vi inbjudan till Kina där en sponsrad tävling mellan Kina och de 3 först placerade lagen i BB ägde rum i början av januari. Där deltog Fredrik Nyström – Johan Upmark, Frederic Wrang – Johan Sylvan och Niklas Warne – Tommy Bergdahl. Sverige förlorade finalen mot Polen.

Neighbour challenge, Holland

Vanns av vårt unga lag: Simon Hult – Simon Ekenberg och Ola Rimstedt – Micke Rimstedt. Det var för övrigt första gången vi lyckades vinna denna tävling.

Slava Cup, Moskva

Slava Cup att spelade i år i slutet av feb. Sverige lyckades detta år pga ett återbud få in två lag i huvudtävlingen TOP-8. Det var naturligt att juniorerna fick fortsätta sitt segertåg. Sweden JUN med: Simon Hult – Simon Ekenberg och Ola Rimstedt – Micke Rimstedt. Det svenska laget förlorade dock finalen ytterst knappt via ett överklagande.

Baltic cup, Riga

Vanns också för första gången av ett svenskt lag. De så segerrika juniorerna förstärkta med Daniel Gullberg – Mikael Grönkvist. Laget slog ett annat svenskt lag i finalen bestående av Jan Selberg – Olle Wademark i lag med Anders Morath – PG Eliasson.

Sammanfattning

Ett helt sagolikt verksamhetsår resultatmässigt och att svensk elitbridge är starkare än någonsin. Juniorerna har tagit steget upp för att på allvar konkurrera om platserna i öppna laget. Vi har för tillfället 2 absoluta världspar: Johan Sylvan – Frederic Wrang och Fredrik Nyström – Johan Upmark, efter dem är konkurrensen knivskarp.

Noterar att modellen med Jan Lagerman som kapten på plats och mig som huvudansvarig för uttagningarna har fungerat väl.

En annan ovärderlig person på plats är Carina Wademark hennes betydelse för landslagens framgångar kan inte överskattas.

Förutom alla redan nämnda tävlingar har även öppna EM i Tromsö spelats med stora svenska framgångar samt Winter Games i Monaco.

VETERANKLASS

På seniorsidan har ambitionen under året varit att ta fram ett bra landslag till EM i Budapest i Ungern, som spelades i 19-25 juni där Sverige i och med andraplatsen kvalificerade sig till VM i Lyon. Frankrike, som spelas under 2017. Därtill har uttagningar gjorts till OS (Bridge Mind Games) som spelas i Polen under hösten.

Observationstävlingarna i Stockholm 30 - 31 januari samlade 14 par varav två dampar! Främst lyckades de unga damerna Cecilia Rimstedt och Ida Grönkvist före Bengt Erik Efraimsson och Mats Axdorph.

Det senare paret nominerade till EM tillsammans med Johnny Östberg – PG Eliasson och Sven-Åke Bjerregård – Anders Morath.

Till OS i Wroclaw i Polen ersätter Göran Selldén – Björn Wenneberg paret Efraimsson-Axdorph från EM-laget. Övriga i EM-laget spelar i OS.

I båda lagen ingår Carina Wademark (coach) och undertecknad (kapten).

Under våren har laget spelat ett stort antal träningsmatcher på BBO. Paret planerar också att delta i festivalen i Örebro och en rad träningsmatcher har spelats inför EM.

JUNIORKLASS

Juniorlandslaget blev i de öppna klasserna bästa nation vid JEM i Tromsö sommaren 2015.

Silver för U26 där vi förlorade guld på absolut sista brickan.

Simon Hult- Simon Ekenberg, Daniel Gullberg- Mikael Grönkvist och Johan Karlsson- Adam Stokka.

Silver för U21 med Johannes Mattson – Carl Blekemo, Mikael Rimstedt - Ida Grönkvist och Ola Rimstedt- Johan Säfsten.

Brons för U16 som ledde med 2 brickor kvar av hela turneringen.

Castor Mann- Erik Hansson – William Berner och Sanna Clementsson- Alexander Sandin

Samtliga öppna juniorlag kommer att delta i nästa sommars JVM – Starkt! Som ledare för truppen: Kapten: Per Leandersson, Coacher: Tom Gärds och Hans-Ove Sandin.

Det var också slutet på min tid som förbundskapten. Det har varit en fantastisk resa på många sätt. De fantastiska resultaten har setts utåt men samtidigt vill jag framförallt framhålla den mycket goda stämningen som rått i truppen. Den som vill lära sig bridge av någon bättre (oftast äldre) har fått en enorm möjlighet som de också tagit. Visst är det lite vemodigt att inte åka med till Italien nästa år men jag är helt övertygad om att min efterträdare Martin Löfgren kommer att göra ett fantastiskt jobb. I och med det övergår texten från mig Per Leandersson till Martin Löfgren.

Undertecknad tillträdde i oktober 2015 för att ta över denna sällsynt framgångsrika trupp.

Truppen

En juniorlandslagstrupp (åter-)skapades med data från Per Leandersson och startade med 26 personer som i takt med tiden har vuxit till 34. Av dessa kan sägas att mellan 20 och 25 är aktiva vid halvårsskiftet 2016. Truppen har indelats i tre segment: "Elit"(9 spelare) , "Kidz" (12) och "Mellan" (13) där det sistnämnda består av U21 och äldre juniorer utanför U26 laget. Ett principbeslut togs att spelare som var över 20 men inte var omedelbart aktuella för U26 skulle få vara med; dels för att skapa bättre gruppdynamik, dels för att sända en positiv signal om förbättringsarbete.

Nya lag- och parkonstellationer

U21s VM-guldtagare föll alla för åldersstreck och Adam Stokka, Ida Grönkvist och Johan Säfsten anmälde (även om de deltar passivt i truppen) att man inte stod till förfogande under

säsongen. Därmed finns bara tre par att tillgå i klasserna U26 och U21, och i den sistnämnda klassen försvåras arbetet av att det inte finns två spelare som bor nära varandra. Vi har nu tre par i absolut världsklass med Daniel Gullberg-Mikael Grönkvist ("Gulgrön"), Simon Hult och Simon Ekenberg ("Simonerna") och "(super-)twins" Ola och Mikael Rimstedt.

I U16 finns lite fler namn främst ur Varbergssatsningen. Som allmän betraktning kan framför allt framhållas U26:ornas nivå och att vi i U16 har flera unga spelare, och två av spelarna till VM är bara 11 år gamla.

Ledning

Förutom kaptenen har truppen hjälpts på ett fenomenalt sätt av P-O Sundelin, Calle Ragnarsson och Katarina Midskog, vilka medverkat under träningslägren. Tom Gärds medverkade i Läger 2 och Tofta, samt har glädjande nog accepterat att resa med till VM som coach. Pga det geografiska avståndet har Varberg varit en utmaning, men här har vi haft solitt stöd av Janne Malmström.

Träning och läger

Två truppläger har hållits: ett i Stockholm (nov 15) och ett i Varberg (apr 16). I tillägg har U21 och ett U26-par rest till Polen för att delta i polska junioruttagningarna.

Budträning via "BridgeDA" och "Magic Bidding" har genomförts, till dels tack vare systemskaparna Tjolpe Flodqvists och Tomas Brennings gåva av licenser till truppen.

Spelträning såväl live som på BBO har genomförts med systematisk uppföljning där inte minst U26 bidragit med inspel till U21-truppen.

En träningsmatch mot dels öppna, dels seniorlandslaget organiserades i december-januari på BBO med utsändning och publik. Juniortruppen efterlyser mer och bättre samordning och samarbete med övriga landslagstrupper.

Diverse träningsmatcher mot andra juniorlandslag, bl a Tyskland och Israel har ordnats. Detta bör förstärkas.

Resultat efter 1 oktober

Säsongen har varit ett pärlband av stora framgångar för juniortruppen, mestadels representerad av Elitgruppen:

- Slava Cup: andraplats efter finalförlust mot lag Welland men seger över svenska öppna (Simoner+Twins)
- White House juniors: förlust i semifinal mot Holland (Gulgrön+Simoner)
- Neighbour Challenge: seger (twins+Simoner)
- Danska juniormästerskapen: seger (Mikael R + Erika Rodin) och andraplats till broder Ola
- JNM par: guld i U26 (twins), silver i U21 (Sanna Clementsson-Alexander Sandin) och guld i U16 (Markus Bertheau-Erik Wiberg). Strax därinnan blev Markus den yngste spelaren någonsin att erövra guldpöng.
- Seger i "Baltic Cup" i final mot svenska öppna landslaget (Gulgrön+Twins)
- Överlägsen seger i SM-lag öppen klass för Gulgrön ingående i lag "Juniorerna" (övriga 4 dock icke-juniorer)
- Seger i EM-par juniorer för Simon Hult och Adam Stokka

Truppfonden

I slutet av januari lanserades "Truppfonden". Syftet är att dryga ut den magra budgeten för truppen för att kunna hålla en hög aktivitetsnivå, bl a med läger och tävlingssponsring.

Profilen på bidragen har överraskat något: av de hittills 63 779 kr som inkommit har 58% kommit från tre personer, bland dem Mats Qviberg. Sammanlagt 30 bidragsgivare (7 kollektiva givare, typ klubbar och 23 personer) har donerat. Utan truppfonden hade verksamheten haft ett annat utseende.

Per 30/6 hade spenderats 26 238, men en del utgifter efter 1/7 drar ned fondnivån väsentligt. Vi behöver mer pengar för en rimlig aktivitetsnivå 2016-17, men för att inte bli för beroende av generösa stora donatorer bör vi satsa mer på en liten peng från många. En klubbutmaning ligger i korten!

Budget

Kaptensbudgeten låg på 75 000 kr, och vid mitt tillträde hade redan 19000 ätit upp av tröjor till VM i Tromsø. Ett bidrag söktes, och beviljades, från Juniorfonden med främst mål resan till Polen i februari. Den totala budgeten låg därmed på 90 000 kr.

Fram till 30/6 har (av kaptenen kontrollerade) kostnader uppgått till SEK 117 646 och från Truppfonden tagits 26.238 vilket gör att totalavviket netto var -1 408 kr.

Damklass

Spelåret började bra med ett EM-guld för Emma Övelius och Sandra Rimstedt i Öppna EM-Par för damer i Tromsø.

Inför EM i Budapest i juni 2016 hade vi ett antal spelare som inte fanns tillgängliga för spel p.g.a studier och barnafödande. För att spelarna skulle kunna förbereda sig på ett bra sätt togs EM-laget ut tidigt. Laget bestod av Pia Andersson - Kathrine Bertheau, Ida Grönkvist – Cecilia Rimstedt, Maria Grönkvist och Catharina Ahlesved. Kapten Bengt-Göran Olofsson och coach Carina Wademark.

I början av november åkte ett lag till Paris för en helgs sparring av det franska damlaget. Spelarna som var med var Pia Andersson- Kathrine Bertheau, Ida Grönkvist – Cecilia Rimstedt, Emma Övelius och Catrin Wahlestedt. Det spelades många brickor och det blev mycket nyttig träning.

Som förberedelser för EM spelade det uttagna EM-laget Neighbour Challenge i Holland 15-17 april. Laget slutade på tredje plats.

Utöver livespel spelades även en del matcher på BBO mot bl a Israel och Norge.

I EM i Budapest i juni slutade laget på sjunde plats och kvalificerade sig därmed för VM-spel i Lyon i augusti 2017.

MEDLEMSKOMMITTÈN (MK)

MK har under året bestått av:

Helena Axelsson, Ordförande, Sölvesborg

Peter Ventura, Karlbo

Lars Lundqvist, Gryt

Linnea Edlund, Uppsala

Roger Wiklund, adjungerad personal, Falkenberg

Andreas Jansson, adjungerad personal, Danmark

Carina Wademark, adjungerad personal, Stockholm

MK har under året arrangerat åtta utbildningar baserad på klubbfunktionärs materialet samt ett seminarie som använt SBF:s minikurser som utgångspunkt.

MK har under året varit med och startat upp två juniorsatsningar runt om i landet. Under augusti startas dessutom en satsning på två gymnasieskolor i Falkenberg. Det är ett samarbete mellan den lokala klubben, skolornas rektorer (båda bridgespelare) och Svenska Bridgeförbundet. Satsningen sponsras även av Magnus Göranssons minnesfond.

MK har i samarbete med OrgK genomfört Öppna JNM-par på Arena Vesterhavet i Falkenberg. Uppseendeväckande och roligt var de 12 deltagarna från Indien som rönt uppmärksamhet i lokalpressen.

MK fortsätter sitt samarbete med Engelska Bridgeförbundet avseende framtagande av instruktionsfilmer för TL motsvarande vår "Steg-1"-nivå för de svenska tävlingsledarna.

MK har ekonomiskt stöttat juniorboendet under festivalveckan i Örebro.

MK arrangerade under hösten 2015 ett väldigt lyckat riksläger i Yxnerum, Östergötland under ledning av Lars Lundqvist.

Tidningen Bridge utkom under verksamhetsåret 2015-16 med fem nummer.

UTBILDNINGSKOMMITTÉN (UTBK)

UTBK har under året bestått av:

Helena Axelsson, ordförande, Sölvesborg

Catharina Ahlesved, Stockholm

Roger Wiklund, adjungerad personal, Falkenberg

Utbildningskommittén nybildades i samband med styrelsens möte i maj 2016 då den nyligen tillträdde ordföranden tvingades avstå fortsatt styrelsearbete.

Utbk har i sin nya form inte hunnit med mer aktiviteter än ett planeringsmöte sedan sitt bildande i maj 2016.

IT-KOMMITTÉN (ITK)

IT-kommittén har under året bestått av:

Pontus Silow, ordförande, Bromma

Carina Wademark, adjungerad personal, Lidingö

Björn Andersson, adjungerad personal, Örebro

Tommy Andersson, adjungerad personal, Uppsala

Tomas Brenning, adjungerad personal, Enköping

Andreas Jansson, adjungerad personal, Odense

Kommittén har fortsatt med arbetssättet där kommunikation och samverkan i första hand har skett via en internetbaserad samarbetsplattform, men har även haft telefonmöten på tisdagar och fysiska träffar i form av workshops 2 gånger per år. I varje workshop sätts agendan för den kommande periodens förvaltning samt ny- och vidareutveckling av våra lösningar. Även en del annan verksamhet inom förbundet använder internetplattformen, vilket ger samordningsvinster mellan exempelvis IT och tävlingsverksamhet.

BIT-projektet (Bridge-IT) har även 2016 varit det största verksamhetsområdet för ITK och mängder av frågor runt BIT har hanterats under året. Två frågor är värda att särskilt lyfta fram:

1. Framtagning av basutbud till klubbar och distrikt, som har börjat rullas ut under verksamhetsåret. Vi har nu 65 klubbar och 9 distrikt i drift fullt ut på BIT-plattformen. Västergötland har alla klubbar uppe i BIT och Gävleborg har 6 av 7 uppe. Utrullningen tar tid, men är en mycket positiv process för samtliga delar av organisationen. Vi vet idag betydligt mer om vad vi gemensamt vill ha för IT-stöd på olika nivåer och hur fortsatt utveckling bör prioriteras.
2. Nya par- och lagtävlingsmoduler. En ny partävlingsmodul har utvecklats och rullats ut innan Festivalen 2016. Modulens användargränssnitt är enkelt, tydligt och responsivt (det skalas om beroende på hur stor skärmstorlek användaren har – telefon, surfplatta eller dator). Mycket uppskattat under Festivalen. Arbetet med ny lagtävlingsmodul har inletts och kommer att baseras på partävlingsmodulen när det gäller användargränssnittet, men kommer att få helt ny logik och funktionalitet jämfört med vad som har funnits i Spader.

Inom ramarna för BIT-projektet har den centrala referensgruppen för projektets övergripande, centrala frågor träffats två gånger. Vi har också i slutet av verksamhetsåret knutit till oss andra personer för ökad referens och kunskap inom specifika områden som klubbadministration, webbutveckling och design. Samarbetet med webbyrån har avslutats då vi känner att vi vill gå vidare med ett antal design- och användbarhetsfrågor där vi inte är så nöjda med byråns rekommendationer och resultat. ITK kommer att presentera de initiala planerna och resultaten av detta på Distriktsträffen 2016.

Projektbudgeten för BIT tog slut i samband med verksamhetsårets slut. Fortfarande återstår arbete, vilket innebär att vi har misslyckats med målet att avsluta projektet på utsatt tid inom budget. ITK ämnar dock inte äska mer medel, utan slutför arbetet med existerande resurser inom ramarna för den löpande IT-verksamheten. Förbundet har nu kommit så långt med BIT att den utgör vår vardagliga IT-verksamhet, vilket innebär att det är fullt rimligt att slutföra arbetet inom ramarna för den löpande IT-verksamheten. Effekten av detta blir ”endast” att ytterligare ny- och vidareutveckling försenas.

Även andra frågor har behandlats under året, varav de viktigaste har varit:

1. Spader - planering av det arbete som utförs av våra Spaderutvecklare. Gamla hemsidan fortsätter att förvaltas parallellt med BIT så länge projektet pågår, för kontrollerad överflyttning av funktionalitet och data samt som garanti för bridgeproduktionen i hela verksamheten. Detta har gällt sedan 2014 och fortsätter att vara en prioritet tills vi kan stänga Spader.
2. Planering för framtida drift och förvaltning – hur BIT skall förvaltas och fortsätta att utvecklas till en Bridge IT-plattform i världsklass. Arbetet med BIT är absolut inte färdigt för att projektet är avslutat, men vi har fått en ny plattform att bygga vidare på och utvecklas med. Däremot skall arbetet inte fortsätta att bedrivas som ett stort projekt, utan vi går in i förvaltning och löpande förbättringar.

Förbundet har, trots ett komplicerat plattformsbytesprojekt och en stor existerande miljö, inte haft betydande problem med krascher eller nertid i Spader eller BIT. I det perspektivet har det fungerat bra att i lugn och kontrollerad takt byta ut IT-plattform, funktionalitet och användargränssnitt, utan att äventyra verksamheten eller integriteten hos vår lagrade information.

DISCIPLINNÄMDEN (DN)

Disciplinnämnden har under året bestått av:

Per-Ola Cullin, ordförande, Stockholm

Ingemar Borg, Hallsberg

Jan Lagerman, Täby

Tobias Törnkvist, Göteborg

Vidar Wahlestedt, Karlskrona

Roger Wiklund, adjungerad personalen, Falkenberg

Väsentliga händelser under verksamhetsåret

Under verksamhetsåret juli 2015 – juni 2016 har DN fått in tolv ärenden. Samtliga dessa ärenden är avgjorda.

Vid riksstämman hösten 2015 förlängdes den stadgefästa preskriptionstiden för ekonomiska brott och fusk efter inrådan från DN.

Under våren 2016 har styrelsen meddelat nya föreskrifter för DN:s arbetsordning. Dessa går i korthet ut på att en förenklad form av beslutsskrivning har införts för de fall där skuldfrågan är klar och påföljden kan stanna vid en varning eller en månads avstängning. Vidare gavs Tobias Törnqvist en viss åklagarfunktion i de fall där det är motiverat att en grundligare utredning genomförs.

Ordförande

Mats Qviberg

Pontus Silow

Per-Olof Eriksson

Carl Ragnarsson

Lars Persson

Helena Axelsson

Per Leandersson

Christer Grähs

Ann Ohlsson

VERKSAMHETSBERÄTTELSE

2016-2017



ALLMÄNT

Under det gångna året kan noteras att arbetet med nya hemsidan (BIT) har intensifierats. BIT-projektet är något försenat, men allt fler klubbar och distrikt har övergått till den nya plattformen. Förhoppningen är att den gamla sidan mer eller mindre kommer att kunna avslutas under kommande verksamhetsår då hela systemet med tävlingsadministration flyttar över i det nya systemet.

I övrigt har verksamheten löpt på som sig bör, kurser, konferenser, klubbbesök, tävlingar, bridgefestivalen och allt annat har genomförts som planerat. Nya mästare har korats och internationella framgångar noterats.

Styrelsen har under året bestått av:

Ordinarie ledamöter:

Mats Qviberg, Lidingö, ordförande

Pontus Silow, Stockholm, Vice ordförande och ITK

Per-Olof Eriksson, Sandviken, Ekonomiansvarig

Carl Ragnarsson, Linköping, TK

Helena Axelsson, Sölvesborg, MK

Christer Grähs, Oskarström, LK

Per Leandersson, Stockholm, UK

Suppleanter:

Lasse Persson, Falkenberg, Organisationskommittén

Ann Ohlsson, Tibro

Sakrevisor:

Bo Appelqvist, Göteborg, (avgått augusti 2016)

Suppleant:

Börje Dahlberg, Göteborg

Valberedning:

Stefan Westlund, Gävle

Dan Nilsson, Malmö

Sixten Ek, Skövde

Styrelsen har haft tre protokollförda möten under året. Varav ett var telefonmöte där närapå halva styrelsen satt på samma telefonanslutning.

Antalet medlemmar var 26 910 (27 463) varav 3514 (4051) var introduktionsmedlemmar och 338 (295) juniorer. Siffrorna inom parenteserna motsvarar föregående verksamhetsår.

Svenska Bridgeförbundets tidning Bridge har under året kommit ut med 5 nummer.

ORGANISATION

Kansliet

Kansliet har var lokaliserat till Idrottens Hus på Karlsgatan 28 i Örebro. Kansliet var dock under en period av verksamhetsåret tillfälligt flyttat till Aspholmsvägen 3, då Idrottens Hus rustades upp. Kansliet delar Idrottens Hus med SISU och flera andra idrottsförbund.

Flera av förbundets medarbetare sitter på andra orter och har sin arbetsplats på lokala kontor eller jobbar hemifrån.

Personal

Kansliet i Örebro

Johan Grönkvist	Örebro	100%	Ekonomi och allmänt
Mikael Svensson	Örebro	100%	Tävling och administration
Björn Andersson	Örebro	100%	IT projekt samt teknik

Övrig personal i landet

Micke Melander	Falkenberg	100%	Verksamhetschef och konsulent
Roger Wiklund	Falkenberg	85%	Konsulent
Thomas Winther	Sölvesborg	100%	Konsulent
Tommy Andersson	Uppsala	100%	Tävling och IT projektet
Carina Wademark	Lidingö	50%	Webb och information
Andreas Jansson	Århus	50%	Teknik
Yvonne Ström	Gävle	20%	Ekonomi

Björn jobbar nästan heltid med BIT- projektet som fortgår under nästa år. För övrigt så har Peter Ventura gjort saker i enlighet med vårt samarbetsavtal som vi har med Bridgeförlaget.

Ekonomi

Efter att under förra året gjort en vinst på 137 tkr så blir årets resultat beskedliga +17 tkr.

Förbundet har ett eget kapital på 3046 tkr, plus de fonder vi har som är:

- Landslagsfonden har ökat med +213 tkr till 1433 tkr, då vi har haft ett billigt landslagsår.
- Juniorfonden har i år förstärkts med +54 tkr samt att den gett ut -23 tkr i olika projekt. Fonden innehåller den 810 tkr nu.
- Magnus Göranssonfonden har i år fått tillskott om 135 tkr i olika insättningar samt att den delat ut – 119 tkr i olika projekt. Fonden innehåller nu 258 tkr.

Att SBF har klarat ett positivt resultat, trots oförändrad fast medlemsavgift sedan 1999, beror på att spelavgiften har givit mycket större intäkter än tidigare. Vilket varit en nödvändighet för att bland annat kunna genomföra BIT-projektet och andra projekt.

På kostnadssidan ser det ut som förra verksamhetsåret. Det som ökat mest och tillkommit är kursmaterial om 81 tkr. Landlagskostnaderna har varit låga detta år, därför fonderades 150 tkr till landslagsfonden då vi vet att dyrare år kommer.

TÄVLINGSKOMMITTÉN (TK)

TK har under året bestått av:

Carl Ragnarsson, ordförande, Linköping

Christer Grähs, Oskarström

Henrik Johansson, Varberg

Ryszard Sliwinski, Uppsala

Tommy Andersson, adjungerad personal, Uppsala

Thomas Winther, adjungerad personal, Sölvesborg

Organisation av TK

Ordföranden har haft huvudansvaret för den årliga översynen av Förbundets tävlingsreglementen, Tommy Andersson för det allsvenskans seriesystem samt semifinalplatsfördelningen i SM Lag, Christer Grähs för TL Steg 3-utbildningarna/-

seminarierna, Thomas Winther för alla dokument kring TL-arbetet (t ex *Våra vanligaste domslut* m m) som finns på hemsidan och slutligen Henrik Johansson för korrekturläsning och faktagranskning av Förbundets tävlingsreglementen.

Allsvenskan, SM-tävlingar och övriga förbundsarrangemang

WBF:s kontinuerliga VP-skala (20-0 med decimaler) infördes denna säsong, obligatorisk för samtliga arrangemang i Förbundets egen regi. För distrikt och klubbar finns inga sådana krav, utan det står dem fritt att använda vilken skala de önskar.

I Allsvenskan division 3 minskades antalet brickor per match från 24 till 20, utifrån önskemål från flera distrikt under de senaste Distriktsträffarna. Det huvudsakligen anförda skälet har varit synnerligen lång speldag (72 brickor) i kombination med resor till och från spelorten. För vissa lag har det tidigare inneburit att man startat sin dag kl 5 på morgonen och inte varit hemma förrän bortåt kl 22 på kvällen. Vad TK kunnat erfara har minskningen av antalet brickor generellt bemötts positivt.

SM Lag Junior har innevarande säsong spelats som ett samarrangemang med Danmarks Bridgeförbunds motsvarighet ("DM Lag Junior"), eftersom båda länderna har brottas med likartade problem: att få vettig storlek på sina startfält i juniorklassen. Förslaget ställdes från Danmarks Bridgeförbund under sensommaren 2016 och det beslöts från båda ländernas sida att köra ett lag- och ett parmästerskap i samregi och därefter göra en utvärdering huruvida modellen fortsatt ska köras. Lagmästerskapet 2017 gick i Varberg och parmästerskapet i september kommer att spelas i Danmark (ort ännu ej bestämd).

Statistik Allsvenskan och SM-tävlingar

	2016-17	2015-16	2014-15	2013-14	2012-13	2011-12
SM Par Veteran	612	646	560	642	571	444
SM Par Dam	379	371	354	397	372	395
SM Par Mixed	753	783	749	822	851	782
SM Par Open	1126	1220	1154	1164	1174	1183
SM Par Junior	15	13	13	11	27	20
SM Par Nybörjare	207	266	231	250	291	308
SM Lag Veteran	51	51	45	40	43	32
SM Lag Open	320	351	356	352	330	356
SM Lag Junior	7	7	9	7	8	10
Allsvenskan div 4	207	200	196	199	220	221

Samtliga SM-finaler utom Öppen klass och juniorfinalerna spelades under Bridgefestivalen 2017 i Örebro. SM Par Junior spelades i Varberg hösten 2016, SM Lag Junior gick av stapeln på samma ort i maj 2017. Nytt för i år var att den sistnämnda gjordes som ett samarrangemang med det danska förbundets motsvarighet. I tabellen ovan har endast svenska lag räknats med. SM Lag Open final spelades som vanligt i Örebro i Kristi Himmelfärdshelgen 2017, liksom den avslutande omgången av Allsvenskans Elitserie hösten 2016. Från Elitserien och SM Lag Open final samt SM Lag Junior final har bridgebio via BBO och Running Scores via SWAN-games arrangerats.

Simultantävlingar

Under verksamhetsåret har 72 (ifjol: 68) simultantävlingar arrangerats. Totalt 16 214 (ifjol: 16 058) par deltog, vilket innebär ett snitt på 225 par (ifjol: 236) per tävling. Till varje simultantävling har en kommenterad givsamling publicerats, med Daniel Gullberg, Stockholm, som kommentator.

Tävlingsledarlicenser och -fortbildningar

14-15 januari 2017 arrangerades traditionellt TL Steg 3-seminariet på Scandic Väst i Örebro, med Christer Grähs, Henrik Johansson och Thomas Winther som kursledare. Hela 31 tävlingsledare med Steg 2-licens eller högre deltog.

ORGANISATIONSKOMMITTÈN (ORGK)

ORGK har under året bestått av:

Lars Persson, ordförande, Falkenberg

Christer Grähs, Oskarström

Carl Ragnarsson, Linköping

Tomas Brenning, Enköping

Micke Melander, adjungerad personal, Falkenberg

Roger Wiklund, adjungerad personal, Falkenberg

Organisationskommittén har normalt sett tre av förbundets större arrangemang på sin dagordning och spänner över frågor som finns i såväl TK som MK. Dessa är Bridgefestivalen,

Svenska Cupen och våra riksläger. Rikslägren är vartannat år dessutom nordiska vid vilket även nordiska juniormästerskapen för par spelas.

Bridgefestival 2016

Årets bridgefestival arrangerades 29 juli – 6 augusti på Conventum Arena i Örebro. När arrangemanget avslutades kunde ett nytt deltagarrekor sätts med 8418 par jämfört mot det tidigare 8359 från 2015. 2016 var det nionde året i följd där vi varit på Conventum Arena och det kan vara värt att notera att vi varje år noterat ökade deltagarantal, motsvarande siffra för år 1 i Örebro var 5828 par.

För 2016 var de stora förändringarna arrangemangsmässigt att ett försök gjordes med en Bridge-Golf tävling som inledde (tjuvstartade redan på torsdagen den 28 juli) och att det tillkom en ny kort silverlagtävling i programmet.

Svenska Cupen

Svenska Cupen arrangerades för fjärde året i följd med 470 lag till start, 467 året innan, och vann tävlingen gjorde Scania från Malmö med Thomas Andersson, David Probert, Anders Wirgren och Johan Bennet. Slutspelet ägde rum den 10-13 november och för tredje året i följd på Bridgens Hus i Uppsala.

Riksläger

Då 2017 var ett år utan NM arrangerades bara ett riksläger. Arrangemanget hölls på Arena Vesterhavet i Falkenberg den 13-17 april. 29 juniorer deltog med spelare från USA och Skottland med i deltagarlistan.

LAGKOMMISSIONEN (LK)

LK har under året bestått av:

Christer Grähs, ordförande, Oskarström

Henrik Johansson, Tvååker

Carl Ragnarsson, Linköping

Sven-Olof Flodqvist, Lund

Tommy Gullberg, Hägersten

Torbjörn Gustavsson, Ekerö

Jan Kamras, Tel Aviv

Linus Jorner, suppleant, Örebro

LK arbetar med följande uppdelning:

Lagtolkningsinstans

Hanterar enbart ärenden som består av ren lagtolkning. Består av personer med gedigen kunskap om bridgelagar.

Christer Grähs, ordförande, Henrik Johansson och Carl Ragnarsson samt suppleant Linus Jorner.

Bedömningsfall

Hanterar alla ärenden som innehåller någon form av bedömningsmoment.

Christer Grähs, ordförande, Sven-Olov Flodqvist, Tommy Gullberg, Torbjörn Gustavsson och Jan Kamras. Suppleanter Carl Ragnarsson, Linus Jorner och Henrik Johansson.

Antalet ärenden har varit 12 (förra året 8). Av dessa avgjordes 8 (1) ärenden i samband med Bridgefestivalen i Örebro.

LK har utanför Bridgefestivalen haft jour under SM-finaler och sista omgången i allsvenskan för division 1-3.

LK har i Tidningen Bridge medverkat med artiklar i lagtolkningsfrågor.

UTTAGNINGSKOMMITTÉN

Uttagningskommittén har under året bestått av:

Per Leandersson, ordförande, Stockholm

Jan Kamras, Tel Aviv

PG Eliasson, Öppen klass, Sollentuna

Tommy Gullberg, Seniorklass, Hägersten

Andreas Könyves, Damklass (tom 16-09-30)

Kenneth Borin, Damklass (from 16-10-01)

Martin Löfgren, Juniorklass, Linköping

Carina Wademark, adjungerad personal, Lidingö

Vi kan se tillbaka på ett mycket lyckat år som nedanstående rapporter också visar på. Resultatmässigt är vi en av världens bästa bridgenationer, kanske den bästa. Vägen till framgång har byggts under många år där träning har gett utslag.

Under året har vi också fått se en ökad samverkan mellan de olika landslagen vilket är en positiv trend. Just det faktum att våra bästa delar med sig till yngre hungriga spelare är en mycket starkt bidragande orsak till framgång.

Flera av våra bästa spelare deltar också i amerikanska stortävlingar vilket är mycket utvecklande. Extra roligt att de är fler och fler för varje år som får denna möjlighet, konkurrensen om landslagsplatser ökar.

En av de verkliga framgångsfaktorerna är att nästan alla lag alltid kvalar in till VM. Det skapar kontinuitet vilket är en mycket central fråga.

Öppen klass

Vi lyckades inte tillfullo följa upp förra årets exempellösa framgångar. Jag har löpande redovisat våra aktiviteter i Captain's log via vår hemsida. Här kommer ett utdrag.

World Bridge Games

Vi åkte med höga förhoppningar och allt såg bra ut. På förhand tyckte vi att vi hamnat i en lätt kvalgrupp. Nu visade det sig att så inte var fallet. Österrike och Spanien överraskade stort i vår grupp och tog andra resp. tredje platsen i gruppen efter Nederländerna men före Sverige. Vi var dock aldrig riktigt hotade på upploppet (fem lag direktkvalificerade) och allt kändes bra.

Lottningen inför knockout (16 lag) såg dock ganska tuff ut men så är det, nu finns inga lätta lag kvar.

Första matchen mot Japan vanns komfortabelt. Noteras kan att fem av de sex lag som gick vidare från Sveriges grupp överlevde första ronden.

Polen i kvartsfinalen var ingen drömlottning och det är bara att konstatera att de blev för svåra än en gång. Vi hade hoppats på revansch för förlusten i VM-finalen men den får vänta. Även denna gång blev det en väldigt hård match där polackerna vann med 23 imp över 96 brickor. Sverige tog ledningen och matchen var helt jämn med drygt 20 brickor kvar. Bara att konstatera att det är små marginaler som avgör när motståndarna är av yppersta världsklass.

Champions Cup

Skalman representerade Sverige i denna prestigefulla tävling. Jonas Pettersson - Krister Ahlesved, Niklas Warne – Tommy Bergdahl hade förstärkt med Daniel Gullberg – Mikael Grönkvist. Grundspelet blev ingen succé men de lade beslag på nionde platsen i den sista knockoutomgången. En bidragande orsak till detta relativt sett svaga resultat var att Niklas Warne inte kunde delta.

Uttagningstävling till NM

För första gången på länge bjöd jag in till en ren uttagningstävling till NM. Resultaten har redovisats på annat ställe men toppen blev:

1. Johan Sylvan – Frederic Wrang
2. Marion Michelsen – Per-Ola Cullin
3. Peter Bertheau – Simon Hult
4. Christer Bjäring – Johnny Östberg
5. Ola Rimstedt – Micke Rimstedt

Baserat på det resultatet och mina förutsättningar tog jag ut NM-laget: Marion Michelsen – Per-Ola Cullin, Peter Bertheau – Simon Hult och Ola Rimstedt - Micke Rimstedt.

Turbulens i truppen

Uttagningstävlingen var kanske för tuff för de inblandade för sedan dess har minst tre av

mina par i truppen valt att avsluta sin gemensamma satsning. Bridgen i toppen i dag kräver tid och det är inte så lätt att lägga ner det arbete som krävs om resultaten inte riktigt infinner sig.

Ett av de par som avslutat sin satsning är Bertheau – Hult, vilket innebär att Östberg – Bjäring tog deras plats i NM-laget. Ett annat par som valt att avsluta sin satsning är Fredin – de Knijff. Detta har lett till att Bertheau – Fredin beslutat sig för att satsa. Detta kan komma som en överraskning för många men jag vet att de båda hett längtar tillbaka till landslaget efter en tid i kylan.

Seger i NM

Efter diverse turer blev NM-laget:

Marion Michelsen – Per-Ola Cullin, Ola Rimstedt – Mikael Rimstedt och Johnny Östberg – Christer Bjäring.

För första gången på många år lyckades vi vinna NM.

Neighbour Challenge

Johan Upmark – Fredrik Nyström och Peter Fredin – Peter Bertheau

Resultatet blev en andra plats efter Tyskland. Helt godkänt resultat.

Bermuda Bowl

Fredrik Nyström – Johan Upmark, Johan Sylvan – Frederic Wrang och Micke Rimstedt – Ola Rimstedt.

I skrivande stund pågår de sista förberedelserna inför Lyon. Även om BB inte ligger inom verksamhetsåret har det hela tiden varit det vi siktat på.

Väldigt svårt att få till några omfattande förberedelser eftersom spelarna är proffs och har väldigt många uppdrag. Bröderna Rimstedt är dessutom juniorer. Vi har ett starkt lag och det finns inga lag som skrämmer oss.

Sammanfattning

Ett mellanår, men kvartsfinal i MG och vinst i NM är inte dåligt.

Svensk elitbridge är starkare än någonsin. Juniorerna har utvecklats enligt plan och det var inga problem att ta ut dem till BB. Bredden på toppen ökar och framgångarna på juniorfronten är exempellösa. Detta leder till en verklig konkurrenssituation i öppna laget.

Måste än en gång tacka Carina Wademark för hennes stöd till landslaget.

Förutom alla redan nämnda tävlingar har även öppna EM i Montecatini spelats där vi kan notera att Johan Upmark vann silver med ett transnationellt lag i Öppna Mixed lag.

Veteranklass

I World Bridge Games, Wrocław, Polen representerades Sverige av Johnny Östberg – PG Eliasson, Sven-Åke Bjerregård – Anders Morath och Göran Selldén – Björn Wenneberg. Laget kvalificerade sig till slutspel genom att bli tredje lag i grundspelet men slogs ut i 16-delsfinalen av Taiwan. I den efterföljande partävlingen ställde Selldén-Wenneberg upp med den äran och vann OS för seniorer par.

Under senare delen av verksamhetsåret har målet varit att ta fram ett bra landslag till VM (Bermuda Bowl) i Lyon, Frankrike, som spelas i augusti 2017. Sverige kvalificerade sig till VM genom andraplatsen i EM i Budapest 2016.

28-29 januari 2017 spelades Observationstävlingar i Stockholm tillsammans med juniorer. Bengt-Erik Efraimsson och Mats Axdorph dominerade fullständigt tävlingen. Christer Bjäring - Johnny Östberg distanserade också det övriga fältet. De två paren nominerades direkt efter OBS-tävlingen till VM-laget.

Som tredje par till VM nominerades senare Sven-Åke Bjerregård – Anders Morath. PG Eliasson – Lars Ramquist utsågs till reservpar.

Tommy Gullberg blir kapten i VM och Carina Wademark blir coach.

Under våren har laget spelat ett stort antal träningsmatcher på BBO. Paren planerar också att delta på bridgefestivalen i Örebro.

JUNIORKLASS

Verksamhetsåret inleddes med en ny tradition, "Uppladdningsläger" för den del av juniortruppen som skall representera. I juli 2016 samlades därför de tre VM-lagen U26, U21 och U16 på Tofta Gård, där vår vistelse sponsrats av Hans och Mia Johansson.

Precis efter uppladdningslägret spelades öppna JEM par i Liepaja, Lettland. Endast ett par från Sverige deltog, men gjorde det med den äran: det blev en överlägsen seger (c:a 7 procentenheter före tvåan) och därmed Europamästartitlar för Simon Hult och Adam Stokka. VM blev sedan en framgång för U26 där vi tog Sveriges första VM-medaljer i ett "slutet" VM. Polen som blev för svåra för oss i semifinal tog guld. Det blev mindre framskjutna placeringar för våra tillväxtgrupper U21 och U16, men den största framgången blev nog ändå att av fyra möjliga "Joan Gerard awards" (för mest sportsliga uppträdande) gick två till Sverige via Micke Grönkvist och Isis Lundqvist.

En reducerad budget har kompletterats med generösa bidrag till Truppfonden. Dock är lejonparten några få, men stora bidrag, medan det varit mer tunnsått med "små-men-många". Detta gör Truppfondens insamling till något mindre hållbart. Totalt har vid berättelsens skrivande drygt 100,000 kr kommit in, av vilket c:a hälften har förbrukats under de två säsonger Truppfonden existerat.

Truppen har bestått av 36 medlemmar: 11 i segment U26, 8 i segment U21, 4 i segment U26w och resten i U16. Antalet har varierat något under säsongen.

Två truppläger har avhållits: ett i Stockholm (november) och ett i Varberg (april). I tillägg till coacherna PO Sundelin och Tom Gärdts har ideella insatser även gjorts av Calle Ragnarsson, Catarina Midskog, Janne Malmström och Eva Abragi. BK S:t Erik/Nya Bridgeskolan ställde upp med lokaler i november, hela BK Albrekts öppnade upp för vårt vårläger och minst 10 personer arbetade dygnet runt för att ge oss bästa möjliga förhållanden. Lägren har innehållit teori (uppdelat i tre grupper där U26w jobbat med U21), praktik (spel med genomgångar) och teambuildingövningar. Sammanhållningen i truppen måste sägas vara mycket bra, inte minst hur de äldre juniorerna tar hand om de yngre.

White House Juniors spelades i mars med Simon Hult – Adam Stokka och bröderna Mikael och Ola Rimstedt för Sverige. Holland blev för svåra i semifinalen i år igen. Förutom detta har juniorerna spelat legio tävlingar med oftast stora framgångar, inte minst bröderna Rimstedt i Blue Ribbon pairs och seger både i Allsvenskans Elitserie och SM lag.

JNM avgjordes i Oslo i påskhelgen. Sverige deltog i alla fyra klasser med 4-mannalag utan ersättare. I U26 blev Sverige Nordiska Mästare genom Ida och Mikael Grönkvist samt Johannes Matsson och Daniel Anteryd. I klassen U 21 blev det också seger med avgörande på sista brickan (en tradition U21 senare skulle bygga vidare på) genom Castor Mann – Erik Hansson – Sanna Clementsson – Alexander Sandin. En tredje guldmedalj bärgades av kvartetten Moa och Irma Petersén samt Sara Strömberg – Sofia Sundström i klassen U26 women. I den fjärde klassen U16 blev det en tuff avslutning och finalförlust, men dock silver, till Markus Bertheau – Andreas Abragi samt Isis och Tiger Lundqvist. Kaptener var Kathrine Bertheau (U16) och Martin Löfgren (övriga) medan Tom Gärds var coach. Summa tre guld och ett silver!

Säsongen avslutades, och den nya påbörjades, under samma weekend (juni/juli) med ett nytt ”uppladdningsläger”, endast en vecka före start av JEM, ett mästerskap som dock hamnar i nästa verksamhetsår.

Damklass

Säsongen inleddes med Mind Games i Wroclaw, Polen 3-17 september 2016.

Det svenska damlaget åkte ut i kvartfinalen mot de blivande mästarna USA efter en spännande match där Sverige var nära att gå ikapp. I det svenska laget spelade Catharina Ahlesved- Maria Grönkvist, Pia Andersson-Kathrine Bertheau och Emma Övelius-Ida Grönkvist.

Inför kommande VM användes Neighbour Challenge och NM som träning,

I NM som spelades 2-4 juni i Horsens, Danmark knep de svenska damerna ett silver med följande lag: Pia Andersson-Kathrine Bertheau och Sandra Rimstedt-Emma Övelius.

Landslaget som representerar Sverige i VM i Lyon är Cecilia Rimstedt-Ida Grönkvist, Sandra Rimstedt-Emma Övelius och Pia Andersson-Kathrine Bertheau.

Under första delen av verksamhetsåret var Andreas Könyves förbundskapten med Börje Rudenstål som assistent. Sedan 1 oktober är Kenneth Borin förbundskapten för damlandslaget. Under hela resan har Carina Wademark fungerat som coach och varit en mycket positiv kraft i laget.

MEDLEMSKOMMITTÈN (MK)

MK har under året bestått av:

Helena Axelsson, Ordförande, Sölvesborg

Peter Ventura, Karlbo

Lars Lundqvist, Gryt

Linnea Edlund, Uppsala

Roger Wiklund, adjungerad personal, Falkenberg

Andreas Jansson, adjungerad personal, Danmark

Carina Wademark, adjungerad personal, Stockholm

MK har under året arrangerat sex utbildningar baserad på klubbfunktionärsmaterialet.

MK har i samarbete med ORGK genomfört Rikslägret för juniorer på Arena Vesterhavet i Falkenberg. Förutom svenska deltagare deltog även juniorer ifrån Skottland & USA.

MK har ekonomiskt stöttat juniorboendet under festivalveckan i Örebro.

Tidningen Bridge utkom under verksamhetsåret 2016–17 med fem nummer.

MK har tillsammans med Utbk inlett en satsning på Bridge-TV, bland annat med rapportering från mästerskap.

UTBILDNINGSKOMMITTÉN (UTBK)

UTBK har under året bestått av:

Helena Axelsson, ordförande, Sölvesborg

Catharina Ahlesved, Stockholm

Roger Wiklund, adjungerad personal, Falkenberg

Utbildningskommittén nybildades i samband med styrelsens möte i maj 2016 då den tillträdde ordföranden tvingades avstå fortsatt styrelsearbete.

Utbk håller på att ta fram ett utbildnings-, rekryteringspaket främst inriktat mot juniorer. I detta paket ingår även foldern "Minibridge" som kan användas vid alla former av introduktionsbridge eller liknande.

Utbk har inlett en satsning på Bridge-TV, där vårt kursmaterial överförs från bok- till rörligt media.

IT-KOMMITTÈN (ITK)

IT-kommittén har under året bestått av:

Pontus Silow, ordförande, Bromma

Johan Grönkvist, adjungerad personal, Örebro

Carina Wademark, adjungerad personal, Lidingö

Björn Andersson, adjungerad personal, Örebro

Tommy Andersson, adjungerad personal, Uppsala

Tomas Brenning, adjungerad personal, Enköping

Kommittén har fortsatt med arbetsättet där kommunikation och samverkan i första hand har skett via en internetbaserad samarbetsplattform, telefonmöten varje tisdag och fysiska träffar i form av workshops 2 gånger per år. I varje workshop sätts agendan för den kommande periodens förvaltning samt ny- och vidareutveckling av våra lösningar.

BIT (Bridge-IT) har under 2016- 2017 varit det största verksamhetsområdet för ITK och vi har närmast oss punkten då det gamla kan stängas ner och istället skötas via BIT. Samtliga distrikt och en stor mängd klubbar har nu sidor i BIT. En stor mängd utveckling och rättningar har betats av under året (se under Nyheter på BIT-sidan <http://www.svenskbridge.se/bit> för beskrivning av allt som har hänt under året).

En viktig förändring i BIT är den nya framsidan, som grupperar den information som de flesta vill ha snabba ingångar till. Designen med brickor, vilka representerar olika huvudsakliga informationsområden, är mer överskådlig och gör BIT lättare att navigera i än den tidigare spaltbaserade framsidan.

Ett betydande tillskott till BIT under året är introduktionen av Bridge-TV, som har varit mycket uppskattat av våra medlemmar. Video är något som vi vill fortsätta att utveckla, avseende såväl verksamheten som tekniken. Överhuvudtaget har vi idag alla tekniska möjligheter att bli bättre på att använda olika typer av media och kanaler, vilket kommer att betyda mycket för både produktion och konsumtion av bridgeinformation.

En annan viktig nyhet släpptes i slutet av verksamhetsåret: info.svenskbridge.se. Det är en svensk omarbetning av det danska konceptet Bridgens Dag. Det är en utmärkt portalsida för de som inte spelar bridge, men som vill veta mer. Hit skall vi leda webbftrafik som till största delen utgörs av icke-medlemmar och andra intressenter (t ex skolor, politiker och presskontakter).

Förbundet har inte haft stora problem med krascher eller nertid i Spader eller BIT, men vi kan se en ökande trend med seghet och andra problem när antalet användare och mängden information ökar. Vi har en pågående diskussion om kapacitet med vår driftspartner och frågan kommer att fortsätta bevakas under nästa verksamhetsår.

DISCIPLINNÄMDEN (DN)

Disciplinnämnden har under året bestått av:

Per-Ola Cullin, ordförande, Stockholm

Ingemar Borg, Hallsberg

Jan Lagerman, Täby

Tobias Törnkvist, Göteborg

Vidar Wahlestedt, Karlskrona

Roger Wiklund, adjungerad personalen, Falkenberg

Väsentliga händelser under verksamhetsåret

Under verksamhetsåret juli 2016 – juni 2017 har DN hanterat 15 ärenden. 14 av dessa är avslutade, och beslut i det ännu ej avslutade kan förväntas innan verksamhetsårets slut.

Ordförande

Mats Qviberg

Pontus Silow

Per-Olof Eriksson

Carl Ragnarsson

Lars Persson

Helena Axelsson

Per Leandersson

Christer Grähs

Ann Ohlsson



Revisionsberättelse

Till föreningsstämman i Svenska Bridgeförbundet, org. nr 802000-4365

Rapport om årsbokslutet

Vi har utfört en revision av årsbokslutet för Svenska Bridgeförbundet för räkenskapsåret 2015-07-01–2016-06-30.

Styrelsens och generalsekreterarens ansvar för årsbokslutet

Det är styrelsen och generalsekreteraren som har ansvaret för att upprätta ett årsbokslut och för att bokföringslagen tillämpas vid upprättandet av årsbokslutet och för den interna kontroll som styrelsen och generalsekreteraren bedömer är nödvändig för att upprätta ett årsbokslut som inte innehåller väsentliga felaktigheter, vare sig dessa beror på oegentligheter eller på fel.

Revisorns ansvar

Vårt ansvar är att uttala oss om årsbokslutet på grundval av vår revision. Vi har utfört revisionen enligt International Standards on Auditing och god revisionssed i Sverige. Dessa standarder kräver att vi följer yrkesetiska krav samt planerar och utför revisionen för att uppnå rimlig säkerhet att årsbokslutet inte innehåller väsentliga felaktigheter.

En revision innefattar att genom olika åtgärder inhämta revisionsbevis om belopp och annan information i årsbokslutet. Revisorn väljer vilka åtgärder som ska utföras, bland annat genom att bedöma riskerna för väsentliga felaktigheter i årsbokslutet, vare sig dessa beror på oegentligheter eller på fel. Vid denna riskbedömning beaktar revisorn de delar av den interna kontrollen som är relevanta för hur föreningen upprättar årsbokslutet för att ge en rättvisande bild i syfte att utforma granskningsåtgärder som är ändamålsenliga med hänsyn till omständigheterna, men inte i syfte att göra ett uttalande om effektiviteten i föreningens interna kontroll. En revision innefattar också en utvärdering av ändamålsenligheten i de redovisningsprinciper som har använts och av rimligheten i styrelsens och generalsekreterarens uppskattningar i redovisningen, liksom en utvärdering av den övergripande presentationen i årsbokslutet.

Vi anser att de revisionsbevis vi har inhämtat är tillräckliga och ändamålsenliga som grund för våra uttalanden.

Uttalanden

Enligt vår uppfattning har årsbokslutet upprättats i enlighet med bokföringslagen.

Vi tillstyrker därför att föreningsstämman fastställer resultaträkningen och balansräkningen.

Rapport om andra krav enligt lagar och andra författningar samt stadgar

Utöver vår revision av årsbokslutet har vi även utfört en revision av styrelsens och generalsekreterarens förvaltning för Svenska Bridgeförbundet för räkenskapsåret 2015-07-01–2016-06-30.

Styrelsens och generalsekreterarens ansvar

Det är styrelsen och generalsekreteraren som har ansvaret för förvaltningen.

Revisorns ansvar

Vårt ansvar är att med rimlig säkerhet uttala oss om förvaltningen på grundval av vår revision. Vi har utfört revisionen enligt god revisionssed i Sverige.

Som underlag för vårt uttalande om ansvarsfrihet har vi utöver vår revision av årsbokslutet granskat väsentliga beslut, åtgärder och förhållanden i föreningen för att kunna bedöma om någon styrelseledamot och generalsekreteraren har företagit någon åtgärd eller gjort sig skyldig till försummelse som kan föranleda ersättningskyldighet.

Vi anser att de revisionsbevis vi har inhämtat är tillräckliga och ändamålsenliga som grund för vårt uttalande.

Uttalande

Vi tillstyrker att föreningsstämman beviljar styrelsens ledamöter och generalsekreteraren ansvarsfrihet för räkenskapsåret.

Gävle den 5 oktober 2016


 Hanna Hjalmarsson
 Auktoriserad revisor
 KPMG AB


 Börje Dahlberg
 Sakrevisor


Revisionsberättelsen för 2016-2017 är i skrivande stund ej överlämnad från revisorerna och kommer att publiceras/skickas ut så snart den är överlämnad.

Årsbokslut för

Svenska Bridgeförbundet

802000-4365

Räkenskapsåret

2015-07-01 - 2016-06-30 Svenska Bridgeförbundet
802000-4365

2(7)

Resultaträkning

<i>Belopp i kr</i>	<i>Not</i>	<i>2015-07-01- 2016-06-30</i>	<i>2014-07-01- 2015-06-30</i>
Föreningens intäkter			
Medlemsavgifter		5 319 334	5 331 860
Spelavgift		3 466 406	3 305 677
Tävlingar		2 022 467	1 830 243
Sponsorintäkter		97 000	19 240
Annonsintäkter		123 529	191 614
Bridgefestival	1	2 215 519	1 946 650
Övrigt		79 286	31 820
Summa intäkter		13 323 541	12 657 104
Föreningens kostnader			
Bridgematerial		0	-3 000
Personalkostnader	2	-4 680 829	-4 549 362
Bridgefestival	1	-2 027 469	-1 792 604
Övrigt	3	-6 421 223	-6 319 791
Avskrivningar	1	-24 826	-45 533
Verksamhetsresultat		169 194	-53 186
Resultat från finansiella investeringar			
Ränteintäkter och liknande resultatposter		8 495	35 879
Räntekostnader och liknande resultatposter		-41 205	-7 573
Resultat efter finansiella investeringar		136 484	-24 880
Resultat före skatt		136 484	-24 880
Årets resultat		136 484	-24 880



Svenska Bridgeförbundet
802000-4365

3(7)

Balansräkning

<i>Belopp i kr</i>	<i>Not</i>	<i>2016-06-30</i>	<i>2015-06-30</i>
TILLGÅNGAR			
Anläggningstillgångar			
<i>Materiella anläggningstillgångar</i>			
Inventarier	4	0	24 826
		0	24 826
Summa anläggningstillgångar		0	24 826
Omsättningstillgångar			
<i>Varulager mm</i>			
Varulager		110 676	145 225
		110 676	145 225
<i>Kortfristiga fordringar</i>			
Kundfordringar		98 947	129 681
Övriga fordringar		36 032	45 450
Förutbetalda kostnader och upplupna intäkter		458 203	338 504
		593 182	513 635
Kassa och bank		12 706 355	13 105 017
Summa omsättningstillgångar		13 410 213	13 763 877
SUMMA TILLGÅNGAR		13 410 213	13 788 703

MQ

Svenska Bridgeförbundet
802000-4365

4(7)

Balansräkning

Belopp i kr	Not	2016-06-30	2015-06-30
EGET KAPITAL OCH SKULDER			
<i>Eget kapital</i>			
Balanserat kapital		3 046 837	3 071 718
Årets resultat		136 484	-24 880
Summa eget kapital		3 183 321	3 046 838
<i>Avsättningar</i>			
Landslagsfonden		1 136 776	1 269 690
Juniorfonden		779 256	852 967
Ständiga medlemmar		0	30 707
Summa avsättningar		1 916 032	2 153 364
<i>Kortfristiga skulder</i>			
Leverantörsskulder		122 916	76 437
Övriga skulder		827 038	1 257 524
Upplupna kostnader och förutbetalda intäkter	5	7 360 906	7 254 540
Summa kortfristiga skulder		8 310 860	8 588 501
SUMMA EGET KAPITAL OCH SKULDER		13 410 213	13 788 703

Ställda säkerheter	Inga	Inga
Ansvarsförbindelser	Inga	Inga

MR

Redovisningsprinciper och noter

Belopp i kr om inget annat anges

Allmänna redovisningsprinciper

Årsbokslutet har upprättats i enlighet med Bokföringslagen.

Tillgångar och skulder har upptagits till anskaffningsvärde.

Periodisering av inkomster och utgifter har skett enligt god redovisningssed.

Inventarier med ett anskaffningsvärde överstigande 10 000 kr och en ekonomisk livslängd på mer än 3 år aktiveras.

Noter

Not 1 Bridgefestival

	2015-07-01- 2016-06-30	2014-07-01- 2015-06-30
Intäkter	2 215 519	1 946 650
Kostnader	-2 027 469	-1 792 604
Avskrivning inventarier Festivalen	0	0
Summa	188 050	154 046

Not 2 Personalkostnader

Löner, andra ersättningar och sociala kostnader

	2015-07-01- 2016-06-30	2014-07-01- 2015-06-30
Löner övriga	3 125 558	2 912 969
Lönebidrag	-37 362	-31 614
Sociala avgifter	918 796	1 090 627
Pensionskostnader	274 013	362 607
Förändring av semesterlöneskuld	-14 379	-53 019
Personalmöten	39 088	32 354
Övrigt	375 115	235 438
Summa	4 680 829	4 549 362

Svenska Bridgeförbundet
802000-4365

6(7)

Not 3 Övriga kostnader

	2015-07-01- 2016-06-30	2014-07-01- 2015-06-30
Tidningen Bridge	1 778 338	1 888 520
Landslagskostnader	1 338 947	655 991
Simultantävlingar	150 539	110 589
Ruter	38 339	137 375
Lokalkostnader	130 963	122 994
Hyra arbetsmaskiner	23 085	6 827
Internationella avgifter	499 019	388 918
SM kostnader	74 065	115 288
Allsvenskan	157 735	156 911
Riksstämman / distriktsträff	73 974	125 232
Styrelsens kostnader	54 094	66 919
Datorkostnader	356 804	309 864
Förbrukningsinventarier och material	41 721	109 074
Telefon och porto	145 864	186 805
Kostnad för medlemsavgift	47 194	41 107
Juniorläger / riksläger	21 084	1 390
IT kommitténs kostnader	0	750
JSM par och lag	14 599	34 224
Tävlingsledarutbildning	73 490	74 952
TK kommitténs kostnader	68 253	20 456
Förbrukning nålar och mästarpoängbevis	43 008	61 829
Annons / reklam	0	8 800
BIT Projekt	949 021	1 266 987
Svenska cupen	251 420	335 418
Övrigt	89 667	92 571
Summa	6 421 223	6 319 791

Not 4 Inventarier

	2016-06-30	2015-06-30
Akkumulerade anskaffningsvärden:		
-Vid årets början	602 198	563 783
-Nyanskaffningar	0	38 415
	602 198	602 198
Akkumulerade avskrivningar enligt plan:		
-Vid årets början	-577 372	-531 839
-Årets avskrivning enligt plan enligt anskaffningsvärden	-24 826	-45 533
	-602 198	-577 372
Redovisat värde vid årets slut	0	24 826

Not 5 Upplupna kostnader och förutbetalda intäkter

	2016-06-30	2015-06-30
Förutbetalda medlemsavgifter	6 269 224	6 211 814
Upplupen semesterlöneskuld	297 116	313 731
Upplupen löneskatt	119 220	112 443
Upplupna sociala avgifter	91 064	80 652
Övriga interimsskulder	484 282	535 900
Summa	7 260 906	7 254 540

Svenska Bridgeförbundet
802000-4365

7(7)

Underskrifter

Örebro 2016-10-05



Mats Qviberg



Per-Olof Eriksson

Lars Persson



Carl Ragnarsson



Christer Gråhs



Per Leandersson




Helena Axelsson

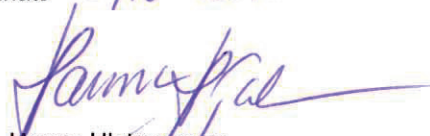


Pontus Silow

Vår revisionsberättelse har lämnats 5/10-2016



Börje Dahlberg
Sakrevisor



Hanna Hjalmarsson
Auktoriserad revisor

SVENSKA BRIDGEFÖRBUNDET

Org.nr. 802000-4365

ÅRSBOKSLUT 2016/2017

Styrelsen för SVENSKA BRIDGEFÖRBUNDET får härmed avlämna årsbokslut för räkenskapsåret
2016-07-01 - 2017-06-30

Årsbokslutet omfattar

- 2 RESULTATRÄKNING
- 3 BALANSRÄKNING
- 5 NOTER
- 7 UNDERSKRIFTER

SVENSKA BRIDGEFÖRBUNDET

SVENSKA BRIDGEFÖRBUNDET

Org.nr. 802000-4365

RESULTATRÄKNING

	Not	2016-07-01 2017-06-30	2015-07-01 2016-06-30
Föreningens intäkter			
Medlemsavgifter		5 272 035	5 319 334
Spelavgift		3 413 343	3 466 406
Tävlingar		1 994 664	2 022 467
Sponsorintäkter		65 000	97 000
Annonsintäkter		69 643	123 529
Bridgefestival	2	2 323 583	2 215 519
Övrigt		79 758	79 286
Summa föreningens intäkter		13 218 026	13 323 541
Föreningens kostnader			
Personalkostnader	3	-4 559 803	-4 680 829
Bridgefestival	2	-1 979 765	-2 027 469
Övrigt	4	-6 590 428	-6 421 223
Avskrivningar	2	-12 444	-24 826
Summa föreningens kostnader		-13 142 440	-13 154 347
Rörelseresultat		75 586	169 194
Finansiella poster			
Övriga ränteintäkter och liknande resultatposter		7 247	8 495
Räntekostnader och liknande resultatposter		-28 854	-41 205
Summa finansiella poster		-21 607	-32 710
Resultat efter finansiella poster		53 979	136 484
Resultat före skatt		53 979	136 484
Årets resultat		53 979	136 484

SVENSKA BRIDGEFÖRBUNDET

Org.nr. 802000-4365

BALANSRÄKNING

TILLGÅNGAR

Anläggningstillgångar

Materiella anläggningstillgångar

Inventarier

Not

2017-06-30

2016-06-30

Summa materiella anläggningstillgångar

36 744

0

36 744

0

Summa anläggningstillgångar

36 744

0

Omsättningstillgångar

Varulager m.m.

Varulager

59 642

110 676

Summa varulager

59 642

110 676

Kortfristiga fordringar

Kundfordringar

105 969

98 947

Övriga fordringar

29 858

36 032

Förutbetalda kostnader och upplupna intäkter

572 872

458 203

Summa kortfristiga fordringar

708 699

593 182

Kassa och bank

Kassa och bank

13 157 645

12 706 355

Summa kassa och bank

13 157 645

12 706 355

Summa omsättningstillgångar

13 925 986

13 410 213

SUMMA TILLGÅNGAR

13 962 730

13 410 213

SVENSKA BRIDGEFÖRBUNDET

Org.nr. 802000-4365

BALANSRÄKNING

2017-06-30

2016-06-30

Not

EGET KAPITAL OCH SKULDER

Eget kapital

Korrigeringar vid övergång till BFNAR 2016:10

Balanserat kapital

3 183 321

3 046 837

Årets resultat

53 979

136 484

Eget kapital vid räkenskapsårets slut

3 237 300

3 183 321

Avsättningar

Landslagsfonden

1 413 973

1 136 776

Juniorfonden

810 856

779 256

Summa avsättningar

2 224 829

1 916 032

Kortfristiga skulder

Leverantörsskulder

175 764

122 916

Övriga skulder

997 152

827 038

Upplupna kostnader och förutbetalda intäkter

6

7 327 685

7 360 906

Summa kortfristiga skulder

8 500 601

8 310 860

SUMMA EGET KAPITAL OCH SKULDER

13 962 730

13 410 213

SVENSKA BRIDGEFÖRBUNDET

Org.nr. 802000-4365

NOTER

Not 1 Redovisningsprinciper

Årsboks slutet har upprättats i enlighet med Bokföringslagen.

Tillgångar och skulder har upptagits till anskaffningsvärdet.

Periodisering av inkomster och utgifter har skett enligt god redovisningssed.

Inventarier med ett anskaffningsvärde överstigande 10 000 kr och en ekonomisk livslängd på mer än 3 år aktiveras.

Noter till resultaträkningen**Not 2 Bridgefestivalen**

	<u>2016/2017</u>	<u>2015/2016</u>
Intäkter	2 323 583	2 215 519
Kostnader	-1 979 765	-2 027 469
	<u>343 818</u>	<u>188 050</u>

Not 3 Personalkostnader

Löner, ersättningar m.m.

Löner, ersättningar, sociala kostnader och pensionskostnader har utgått med följande belopp:

	<u>2016/2017</u>	<u>2015/2016</u>
Löner övriga	3 125 603	3 125 558
Lönebidrag	-34 494	-37 362
Sociala avgifter	931 627	918 796
Pensionskostnader	355 619	274 013
Förändring av semesterlöneskuld	-13 018	-14 379
Personalmöten	15 692	39 088
Övrigt	178 774	375 115
Summa	<u>4 559 803</u>	<u>4 680 829</u>

SVENSKA BRIDGEFÖRBUNDET

Org.nr. 802000-4365

NOTER

Not 4 Övriga kostnader	2016/2017	2015/2016
Tidningen Bridge	1 774 750	1 778 338
Landslagskostnader	1 069 077	1 338 947
Simultantävlingar	118 363	150 539
Ruter	254 240	38 339
Lokalkostnader	70 827	130 963
Hyra arbetsmaskiner	29 217	23 085
Internationella avgifter	450 526	499 019
SM kostnader	309 246	74 065
Allsvenskan	219 419	157 735
Riksstämman / distriktsträff	56 100	73 974
Styrelsens kostnader	44 060	54 094
Datorkostnader	381 408	356 804
Förbrukningsinventarier och material	36 270	41 721
Telefon och porto	164 961	145 864
Kostnad för medlemsavgift	10 449	47 194
Juniorläger / riksläger	96 747	21 084
JSM par och lag	22 328	14 599
Tävlingsledarutbildning	90 589	73 490
TK kommitténs kostnader	5 909	68 253
Förbrukning nålaroch mästarpoängbevis	59 312	43 008
Annons / reklam	61 981	0
BIT Projekt	769 423	949 021
Svenska cupen	307 274	251 420
Tävlingar, övriga	42 869	0
Kursmaterial	81 825	0
Övrigt	63 257	89 667
	6 590 427	6 421 223

Not 5 Inventarier, verktyg och installationer	2017-06-30	2016-06-30
Ingående anskaffningsvärden	602 198	602 198
Inköp	49 188	0
Utgående anskaffningsvärden	651 387	602 198
Ingående avskrivningar	-602 198	-577 372
Årets avskrivningar	-12 444	-24 826
Utgående avskrivningar	-614 643	-602 198
Redovisat värde	36 744	0

SVENSKA BRIDGEFÖRBUNDET

Org.nr. 802000-4365

NOTER

Not 6	Upplupna kostnader och förutbetalda	2017-06-30	2016-06-30
	Förutbetalda medlemsavgifter	6 370 259	6 269 224
	Upplupen semesterlöneskuld	279 901	297 116
	Upplupen löeskatt	113 663	119 220
	Upplupna sociala avgifter	89 829	91 064
	Övriga interimsskulder	474 033	484 282
		7 327 685	7 260 906

ÖREBRO

Mats Qviberg

Per-Olov Eriksson

Lars Persson

Carl Ragnarsson

Christer Grähs

Per Leandersson

Helena Axelsson

Pontus Silow

Vår revisionsberättelse har lämnats den

Börje Dahlberg
SakrevisorHanna Hjalmarsson
Auktoriserad revisor

Resultatrapport

Utskrivet: 16-09-02

Preliminär

Räkenskapsår: 15-07-01 - 16-06-30

Resultatenhet: Hela företaget

Senaste verumr: 1755

Period: 15-07-01 - 16-06-30

	Perioden	Akkumulerat	Period fg år	
Rörelsens intäkter och lagerförändring				
Nettoomsättning				
3001	40-kronan	20 015,00	20 015,00	11 362,00
3003	Spelavgift - Guld	160 080,00	160 080,00	180 790,00
3007	Spelavgift - Brons	2 740 837,00	2 740 837,00	2 572 935,00
3008	Spelavgift - Silver	545 474,00	545 474,00	540 320,00
3009	Höstsilver	70 170,00	70 170,00	57 520,00
3010	Vårsilver	39 030,00	39 030,00	66 720,00
3015	Höstsilver, omföringskonto	-70 170,00	-70 170,00	-57 250,00
3016	Vårsilver, omföringskonto	-39 030,00	-39 030,00	-66 720,00
3017	Övriga intäkter	7 959,75	7 959,75	8 240,23
3101	Annonstänkter Sv Bridge	123 529,00	123 529,00	136 614,00
3102	Prenumeration Sv Bridge	300,00	300,00	217,00
3103	Anonstänkter hemsidan	0,00	0,00	55 000,00
3201	Medlemsavgifter	5 288 627,00	5 288 627,00	5 300 120,00
3203	Medlemsavg ständiga medlemmar	30 707,00	30 707,00	31 740,00
3206	Riksläger	21 600,00	21 600,00	0,00
3221	Nybörjarträffen	5 226,00	5 226,00	5 649,00
3224	Erhållna provisioner Bridgeförbundet	0,00	0,00	5 134,00
3228	Utbildning, försäljning	44 200,00	44 200,00	12 580,00
3301	Sponsorintäkter	97 000,00	97 000,00	19 240,00
3401	SM-Par Veteraner	122 740,00	122 740,00	139 600,00
3402	SM-Par Damer	70 490,00	70 490,00	100 460,00
3403	SM-Par Mixed	148 770,00	148 770,00	175 010,00
3404	SM-Par Öppna	231 800,00	231 800,00	290 100,00
3405	SM-Lag	175 680,00	175 680,00	180 850,00
3411	Allsvenskan	353 254,00	353 254,00	320 321,00
3421	JSM-Par	0,00	0,00	1 616,00
3504	NM	210 225,74	210 225,74	0,00
3530	Simultantävlingar	267 348,00	267 348,00	221 686,00
3545	Svenska Cupen	442 159,00	442 159,00	400 600,00
3704	SM-finaler	241 020,00	241 020,00	195 900,00
3705	Festivalen, övriga tävlingar	1 287 834,88	1 287 834,88	1 086 745,00
3706	Festivalen bidrag	225 232,50	225 232,50	250 000,00
3707	Festivalen, sponsorer	461 432,00	461 432,00	414 005,00
S:a Nettoomsättning		13 323 540,87	13 323 540,87	12 657 104,23
Förändring av varulager				
4904	Riksstämman/Distriktsträff	-73 974,07	-73 974,07	-125 232,40
4908	Representation, uppvakning	-5 069,00	-5 069,00	-405,00
4909	Styrelsen	-54 093,98	-54 093,98	-66 918,54
4912	Valberedningen	0,00	0,00	-2 158,00
S:a Förändring av varulager		-133 137,05	-133 137,05	-194 713,94
S:a rörelseintäkter och lagerförändring		13 190 403,82	13 190 403,82	12 462 390,29

Rörelsens kostnader

Råvaror och förnödenheter mm

4002	Nålar, Mästarbevis	-43 008,00	-43 008,00	-61 829,00
4101	Svensk Bridge Ventura	-1 757 080,00	-1 757 080,00	-1 872 571,18
4103	Sv Bridge artiklar	-21 258,00	-21 258,00	-15 949,00
4201	Medlemsavg, kostnader	-47 194,30	-47 194,30	-41 107,05
4202	Ledarutmärkelser	-3 336,00	-3 336,00	-1 665,00
4206	Riksläger	-21 084,00	-21 084,00	-1 390,00
4209	Internationella avg	-499 019,15	-499 019,15	-388 918,32
4221	Nybörjarträffen	-1 862,00	-1 862,00	-2 817,00
4222	Utbildningshelger	-7 700,00	-7 700,00	-1 708,00
4237	Utbildningskommitténs kostnader	-937,50	-937,50	-6 287,50
4238	IT-kommitténs kostnader	0,00	0,00	-750,00
4239	Medlemskommitténs kostnader	-4 540,00	-4 540,00	0,00
4303	Utställning, rekrytering	-1 282,75	-1 282,75	-13 254,00
4304	Bridgens dag	-1 242,00	-1 242,00	0,00
4310	Övrigt material	0,00	0,00	-3 000,00
4401	SM-Par Veteraner	0,00	0,00	-1 670,00
4402	SM-Par Damer	0,00	0,00	-1 500,00
4403	SM-Par Mixed	0,00	0,00	-1 380,00

Resultatrapport

Utskrivet: 16-09-02

Preliminär

Senaste verum: 1755

Räkenskapsår: 15-07-01 - 16-06-30

Resultatenhet: Hela företaget

Period: 15-07-01 - 16-06-30

		Perioden	Akkumulerat	Period fg år
4404	SM-Par Öppna	0,00	0,00	-10 613,00
4405	SM-Lag	-70 325,00	-70 325,00	-100 124,50
4406	SM-Lag Veteraner	-3 740,00	-3 740,00	0,00
4411	Allsvenskan	-157 735,00	-157 735,00	-156 911,00
4420	Tävlingar, övriga	0,00	0,00	-1 941,00
4421	JSM-Par	-10 415,00	-10 415,00	-13 534,00
4422	JSM-Lag	-4 184,00	-4 184,00	-20 690,00
4502	EM	-481 847,73	-481 847,73	-181 191,00
4503	VM	-452 007,82	-452 007,82	-150 364,27
4504	NM	-202 180,00	-202 180,00	-229 818,65
4508	Landslagsträning	-202 911,38	-202 911,38	-94 618,91
4509	OBS-tävlingar	-2 204,00	-2 204,00	-2 461,00
4513	Landslagsträning juniorer	-18 971,00	-18 971,00	0,00
4529	Vinterfestival	0,00	0,00	-12 553,50
4530	Simultantävlingar	-150 539,00	-150 539,00	-110 589,00
4545	Svenska Cupen	-251 420,00	-251 420,00	-335 418,00
4702	Festivalen, förbrukningsmateriel	-111 458,13	-111 458,13	-39 022,89
4703	Festivalen, hotellkostnader	-298 915,00	-298 915,00	-276 584,00
4704	Festivalen, SM-finaler	-190 665,00	-190 665,00	-182 046,00
4705	Festivalen, sidotävlingar	-98 878,00	-98 878,00	-189 756,00
4706	Festivalen, övriga kostnader	-799 328,00	-799 328,00	-506 723,00
4708	Festivalen, personalkostnader	-113 170,00	-113 170,00	-147 599,00
4709	Festivalen, löner	-415 055,00	-415 055,00	-438 320,00
4712	Tävlingsledarutbildning	-73 490,42	-73 490,42	-74 952,20
4728	Kapten Open	-7 033,00	-7 033,00	0,00
4729	Tävlingskommittén	-68 252,85	-68 252,85	-20 456,35
S:a Råvaror och förnödenheter mm		-6 594 269,03	-6 594 269,03	-5 712 083,32
Bruttovinst		6 596 134,79	6 596 134,79	6 750 306,97
Övriga externa kostnader				
6002	Dator, material	-84 201,00	-84 201,00	-17 787,80
6003	Dator, serviceavtal	-217 567,59	-217 567,59	-169 256,94
6004	Ruter, förvaltning	-38 339,00	-38 339,00	-137 375,00
6005	Dator, reparation o underhåll	-22 964,00	-22 964,00	-65 470,00
6006	Datakommunikation	-32 071,46	-32 071,46	-57 349,92
6007	BIT Projekt	-949 020,50	-949 020,50	-1 266 987,00
6010	Lokalkostnader	-130 963,00	-130 963,00	-122 994,00
6110	Hyra arbetsmaskiner	-23 085,00	-23 085,00	-6 827,00
6210	Annonser/reklam	0,00	0,00	-8 800,00
6410	Förbrukningsinventarier	-403,00	-403,00	-350,00
6510	Förbrukningsmateriel	-41 317,90	-41 317,90	-108 724,24
6810	Telefon	-108 933,46	-108 933,46	-144 661,62
6850	Porto	-36 931,00	-36 931,00	-42 144,00
6860	Kostnader, övriga	0,00	0,00	-650,00
6870	Försäkringar	-2 360,00	-2 360,00	-29 596,00
6920	Revisionsarvoden	-28 963,00	-28 963,00	-29 625,00
6931	Flyttkostnader Kansli	-4 166,00	-4 166,00	0,00
7510	Arbetsgivaravgifter	-183 752,00	-183 752,00	0,00
S:a Övriga externa kostnader		-1 905 037,91	-1 905 037,91	-2 208 598,52
Personalkostnader				
5220	Löner	-3 113 558,00	-3 113 558,00	-2 900 869,00
5221	Lönebidrag	37 362,00	37 362,00	31 614,00
5222	Lokalkostnader, personal	-12 000,00	-12 000,00	-12 100,00
5280	Semesterlöneskuld	14 379,00	14 379,00	53 019,00
5611	Arbetsgivaravgifter	-918 796,00	-918 796,00	-1 090 627,00
5711	Försäkringar, personal	-225 004,00	-225 004,00	-292 623,00
5712	Löneskatt på P-premier	-49 009,00	-49 009,00	-69 984,00
5820	Sjuk- o hälsovård	-9 894,00	-9 894,00	-10 287,64
5911	Resor	-113 804,88	-113 804,88	-110 089,70
5912	Traktamente	-21 161,00	-21 161,00	-21 246,40
5913	Hotell och logi	-34 487,10	-34 487,10	-77 816,50
5990	Trivselkonto	-6 215,00	-6 215,00	-6 990,00
5991	Personalmöten	-39 088,20	-39 088,20	-32 354,00
5992	Representation	-5 801,00	-5 801,00	-9 008,00

Resultatrapport

Preliminär

Räkenskapsår: 15-07-01 - 16-06-30

Resultatenhet: Hela företaget

Period: 15-07-01 - 16-06-30

	Perioden	Akkumulerat	Period fg år
S:a Personalkostnader	-4 497 077,18	-4 497 077,18	-4 549 362,24
S:a Rörelsens kostnader inkl råvaror	-12 996 384,12	-12 996 384,12	-12 470 044,08
Rörelseresultat före avskrivningar	194 019,70	194 019,70	-7 653,79
Avskrivningar			
7912 Avskrivning, inventarier	-24 825,62	-24 825,62	-45 533,00
S:a Avskrivningar	-24 825,62	-24 825,62	-45 533,00
Rörelseresultat efter avskrivningar	169 194,08	169 194,08	-53 186,79
Rörelseresultat före finansiella intäkter och kostnader	169 194,08	169 194,08	-53 186,79
Resultat från finansiella investeringar			
Övriga ränteintäkter och liknande resultatposter			
8020 Ränteintäkter	8 495,13	8 495,13	35 879,49
S:a Övriga ränteintäkter och liknande resultatposter	8 495,13	8 495,13	35 879,49
Räntekostnader och liknande resultatposter			
8120 Räntekostnader	-5 867,00	-5 867,00	-709,00
8170 Bank- och PG-avgifter	-34 313,10	-34 313,10	-5 830,00
8190 Finansiella kostnader, övriga	-1 025,00	-1 025,00	-1 034,00
S:a Räntekostnader och liknande resultatposter	-41 205,10	-41 205,10	-7 573,00
S:a Resultat från finansiella investeringar	-32 709,97	-32 709,97	28 306,49
Resultat efter finansiella intäkter och kostnader	136 484,11	136 484,11	-24 880,30
Resultat före bokslutsdispositioner och skatt	136 484,11	136 484,11	-24 880,30
Resultat före skatt	136 484,11	136 484,11	-24 880,30
Beräknat resultat	136 484,11	136 484,11	-24 880,30

Resultatrapport

Utskrivet: 17-09-19

Preliminär

Räkenskapsår: 16-07-01 - 17-06-30

Resultatenhet: Hela företaget

Senaste vernr: 1765

Period: 16-07-01 - 17-06-30

	Perioden	Akkumulerat	Period fg år
Rörelsens intäkter och lagerförändring			
Nettoomsättning			
3001	40-kronan	6 218,00	20 015,00
3003	Spelavgift - Guld	197 730,00	160 080,00
3007	Spelavgift - Brons	2 705 065,00	2 740 837,00
3008	Spelavgift - Silver	504 330,00	545 474,00
3009	Höstsilver	63 630,00	70 170,00
3010	Vårsilver	54 600,00	39 030,00
3015	Höstsilver, omföringskonto	-63 630,00	-70 170,00
3016	Vårsilver, omföringskonto	-54 600,00	-39 030,00
3017	Övriga intäkter	4 306,80	7 959,75
3101	Annonstäckter Sv Bridge	69 643,00	123 529,00
3102	Prenumeration Sv Bridge	0,00	300,00
3201	Medlemsavgifter	5 272 035,15	5 288 627,00
3203	Medlemsavg ständiga medlemmar	0,00	30 707,00
3206	Riksläger	35 553,69	21 600,00
3221	Nybörjarträffen	4 097,00	5 226,00
3228	Utbildning, försäljning	35 800,00	44 200,00
3301	Sponsorintäkter	65 000,00	97 000,00
3401	SM-Par Veteraner	116 280,00	122 740,00
3402	SM-Par Damer	72 010,00	70 490,00
3403	SM-Par Mixed	143 070,00	148 770,00
3404	SM-Par Öppna	213 940,00	231 800,00
3405	SM-Lag	160 000,00	175 680,00
3411	Allsvenskan	357 454,00	353 254,00
3421	JSM-Par	506,00	0,00
3504	NM	0,00	210 225,74
3530	Simultantävlingar	318 604,00	267 348,00
3545	Svenska Cupen	612 800,00	442 159,00
3704	SM-finaler	236 600,00	241 020,00
3705	Festivalen, övriga tävlingar	1 402 983,00	1 287 834,88
3706	Festivalen bidrag	225 000,00	225 232,50
3707	Festivalen, sponsorer	459 000,00	461 432,00
S:a Nettomsättning		13 218 025,64	13 323 540,87
Förändring av varulager			
4904	Riksstämman/Distrikträff	-56 100,00	-73 974,07
4908	Representation, uppvaktning	0,00	-5 069,00
4909	Styrelsen	-42 982,00	-54 093,98
4912	Valberedningen	-1 078,00	0,00
S:a Förändring av varulager		-100 160,00	-133 137,05
S:a rörelseintäkter och lagerförändring		13 117 865,64	13 190 403,82

Rörelsens kostnader

Råvaror och förnödenheter mm

4002	Nålar, Mästarbevis	-59 312,00	-43 008,00
4101	Svensk Bridge Ventura	-1 764 049,92	-1 757 080,00
4103	Sv Bridge artiklar	-10 700,00	-21 258,00
4201	Medlemsavg, kostnader	-10 448,60	-47 194,30
4202	Ledarutmärkelser	-2 767,14	-3 336,00
4206	Riksläger	-96 747,05	-21 084,00
4208	Marknadsföring	-61 981,00	0,00
4209	Internationella avg	-450 526,12	-499 019,15
4221	Nybörjarträffen	0,00	-1 862,00
4222	Utbildningshelger	0,00	-7 700,00
4237	Utbildningskommitténs kostnader	0,00	-937,50
4239	Medlemskommitténs kostnader	0,00	-4 540,00
4303	Utställning, rekrytering	-1 875,00	-1 282,75
4304	Bridgens dag	-1 448,00	-1 242,00
4311	Kursmateriel	-81 825,00	0,00
4401	SM-Par Veteraner	-35 260,00	0,00
4402	SM-Par Damer	-42 990,00	0,00
4403	SM-Par Mixed	-44 120,00	0,00
4404	SM-Par Öppna	-47 150,00	0,00
4405	SM-Lag	-139 726,00	-70 325,00

Resultatrapport

Utskrivet: 17-09-19

Preliminär

Räkenskapsår: 16-07-01 - 17-06-30

Senaste verum: 1765

Resultatenhet: Hela företaget

Period: 16-07-01 - 17-06-30

		Perioden	Akkumulerat	Period fg år
4406	SM-Lag Veteraner	0,00	0,00	-3 740,00
4411	Allsvenskan	-219 419,00	-219 419,00	-157 735,00
4420	Tävlingar, övriga	-21 080,00	-21 080,00	0,00
4421	JSM-Par	-14 131,00	-14 131,00	-10 415,00
4422	JSM-Lag	-8 197,00	-8 197,00	-4 184,00
4502	EM	-152 532,00	-152 532,00	-481 847,73
4503	VM	-191 743,60	-191 743,60	-452 007,82
4504	NM	-40 810,23	-40 810,23	-202 180,00
4505	OS	-484 600,15	-484 600,15	0,00
4508	Landslagsträning	-174 707,90	-174 707,90	-202 911,38
4509	OBS-tävlingar	-21 789,39	-21 789,39	-2 204,00
4513	Landslagsträning juniorer	-24 683,00	-24 683,00	-18 971,00
4530	Simultantävlingar	-118 363,00	-118 363,00	-150 539,00
4545	Svenska Cupen	-307 274,00	-307 274,00	-251 420,00
4702	Festivalen, förbrukningsmateriel	-136 407,55	-136 407,55	-111 458,13
4703	Festivalen, hotellkostnader	-300 060,00	-300 060,00	-298 915,00
4704	Festivalen, SM-finaler	0,00	0,00	-190 665,00
4705	Festivalen, sidotävlingar	-101 888,00	-101 888,00	-98 878,00
4706	Festivalen, övriga kostnader	-832 316,21	-832 316,21	-799 328,00
4707	Festivalen Sponsorer	-35 754,00	-35 754,00	0,00
4708	Festivalen, personalkostnader	-143 773,79	-143 773,79	-113 170,00
4709	Festivalen, löner	-429 565,00	-429 565,00	-415 055,00
4711	Lagkommissionen	-1 295,00	-1 295,00	0,00
4712	Tävlingsledarutbildning	-90 589,29	-90 589,29	-73 490,42
4728	Kapten Open	0,00	0,00	-7 033,00
4729	Tävlingskommittén	-5 909,00	-5 909,00	-68 252,85
S:a Råvaror och förnödenheter mm		-6 707 813,94	-6 707 813,94	-6 594 269,03
Bruttovinst		6 410 051,70	6 410 051,70	6 596 134,79
Övriga externa kostnader				
6002	Dator, material	-91 166,00	-91 166,00	-84 201,00
6003	Dator, serviceavtal	-265 296,19	-265 296,19	-217 567,59
6004	Ruter, förvaltning	-254 240,00	-254 240,00	-38 339,00
6005	Dator, reparation o underhåll	3 225,00	3 225,00	-22 964,00
6006	Datakommunikation	-28 170,90	-28 170,90	-32 071,46
6007	BIT Projekt	-769 423,47	-769 423,47	-949 020,50
6010	Lokalkostnader	-70 826,55	-70 826,55	-130 963,00
6110	Hyra arbetsmaskiner	-29 217,25	-29 217,25	-23 085,00
6410	Förbrukningsinventarier	0,00	0,00	-403,00
6510	Förbrukningsmateriel	-36 269,70	-36 269,70	-41 317,90
6810	Telefon	-115 331,00	-115 331,00	-108 933,46
6850	Porto	-49 630,50	-49 630,50	-36 931,00
6860	Kostnader, övriga	-141,00	-141,00	0,00
6870	Försäkringar	-13 684,00	-13 684,00	-2 360,00
6920	Revisionsarvoden	-30 563,00	-30 563,00	-28 963,00
6931	Flyttkostnader Kansli	-11 484,00	-11 484,00	-4 166,00
7510	Arbetsgivaravgifter	0,00	0,00	-183 752,00
S:a Övriga externa kostnader		-1 762 218,56	-1 762 218,56	-1 905 037,91
Personalkostnader				
5220	Löner	-3 113 603,00	-3 113 603,00	-3 113 558,00
5221	Lönebidrag	34 494,00	34 494,00	37 362,00
5222	Lokalkostnader, personal	-12 000,00	-12 000,00	-12 000,00
5280	Semesterlöneskuld	13 018,00	13 018,00	14 379,00
5611	Arbetsgivaravgifter	-931 627,00	-931 627,00	-918 796,00
5711	Försäkringar, personal	-291 192,00	-291 192,00	-225 004,00
5712	Löneskatt på P-premier	-64 427,00	-64 427,00	-49 009,00
5820	Sjuk- o hälsovård	-8 300,00	-8 300,00	-9 894,00
5911	Resor	-126 358,84	-126 358,84	-113 804,88
5912	Traktamente	-14 472,00	-14 472,00	-21 161,00
5913	Hotell och logi	-30 214,50	-30 214,50	-34 487,10
5990	Trivselkonto	2 070,00	2 070,00	-6 215,00
5991	Personalmöten	-15 692,50	-15 692,50	-39 088,20
5992	Representation	-1 498,00	-1 498,00	-5 801,00
S:a Personalkostnader		-4 559 802,84	-4 559 802,84	-4 497 077,18

SVENSKA BRIDGEFÖRBUNDET

Sida: 3

Resultatrapport

Preliminär

Utskrivet: 17-09-19

Räkenskapsår: 16-07-01 - 17-06-30

Resultatenhet: Hela företaget

Period: 16-07-01 - 17-06-30

Senaste ver:nr: 1765

	Perioden	Akkumulerat	Period fg år
S:a Rörelsens kostnader inkl råvaror	-13 029 835,34	-13 029 835,34	-12 996 384,12
Rörelseresultat före avskrivningar	88 030,30	88 030,30	194 019,70
Avskrivningar			
7912 Avskrivning, inventarier	-12 444,00	-12 444,00	-24 825,62
S:a Avskrivningar	-12 444,00	-12 444,00	-24 825,62
Rörelseresultat efter avskrivningar	75 586,30	75 586,30	169 194,08
Rörelseresultat före finansiella intäkter och kostnader	75 586,30	75 586,30	169 194,08
Resultat från finansiella investeringar			
Övriga ränteintäkter och liknande resultatposter			
8020 Ränteintäkter	7 247,00	7 247,00	8 495,13
S:a Övriga ränteintäkter och liknande resultatposter	7 247,00	7 247,00	8 495,13
Räntekostnader och liknande resultatposter			
8120 Räntekostnader	-4 865,00	-4 865,00	-5 867,00
8170 Bank- och PG-avgifter	-23 989,50	-23 989,50	-34 313,10
8190 Finansiella kostnader, övriga	0,00	0,00	-1 025,00
S:a Räntekostnader och liknande resultatposter	-28 854,50	-28 854,50	-41 205,10
S:a Resultat från finansiella investeringar	-21 607,50	-21 607,50	-32 709,97
Resultat efter finansiella intäkter och kostnader	53 978,80	53 978,80	136 484,11
Resultat före bokslutsdispositioner och skatt	53 978,80	53 978,80	136 484,11
Resultat före skatt	53 978,80	53 978,80	136 484,11
Beräknat resultat	53 978,80	53 978,80	136 484,11

Balansrapport

Preliminär

Utskrivet: 16-08-29

Räkenskapsår: 15-07-01 - 16-06-30

Resultatenhet: Hela företaget

Period: 15-07-01 - 16-06-30

Senaste ver:nr: 1755

		Ing balans	Period	Utg balans
TILLGÅNGAR				
Anläggningstillgångar				
Materiella anläggningstillgångar				
1820	Inventarier	394 836,00	0,00	394 836,00
1821	Inventarier Festivalen	207 362,62	0,00	207 362,62
1829	Avskrivning Inventarier	-369 992,00	-24 825,62	-394 817,62
1830	Avskrivning Festivalen	-207 381,00	0,00	-207 381,00
S:a Materiella anläggningstillgångar		24 825,62	-24 825,62	0,00
S:a Anläggningstillgångar		24 825,62	-24 825,62	0,00
Omsättningstillgångar				
Varulager mm				
1510	Lager Nålar o medaljer	145 225,00	-34 549,00	110 676,00
S:a Varulager mm		145 225,00	-34 549,00	110 676,00
Fordringar				
1210	Kundfordringar	129 681,00	-30 734,00	98 947,00
1212	Utrednings o omföringskto	14 365,85	-10 006,00	4 359,85
1216	Avräkning Bridgeförlaget	31 084,00	588,00	31 672,00
1330	Upplupna räntetäkter	284,92	3 579,08	3 864,00
1390	Övriga interimfordringar	338 219,34	116 119,93	454 339,27
S:a Fordringar		513 635,11	79 547,01	593 182,12
Kassa och bank				
1010	Kassa	2 649,00	-1 598,00	1 051,00
1020	Postgiro 25 10 42-8 Allm	3 461 747,19	-3 249 223,75	212 523,44
1040	HB 926 494 228	938 291,87	4 666 243,20	5 604 535,07
1041		13 905,00	-13 905,00	0,00
1042	HB 926 493 698 junior	314 907,51	8 748,00	323 655,51
1052		3 373 514,67	-3 373 514,67	0,00
1053	HB 926 481 568	5 000 000,00	1 555 896,40	6 555 896,40
1054	HB 913 759 058 Festival	0,00	8 693,29	8 693,29
1070	Skattekonto	2,00	-2,00	0,00
S:a Kassa och bank		13 105 017,24	-398 662,53	12 706 354,71
S:a Omsättningstillgångar		13 763 877,35	-353 664,52	13 410 212,83
S:A TILLGÅNGAR		13 788 702,97	-378 490,14	13 410 212,83
EGET KAPITAL, AVSÄTTNINGAR OCH SKULDER				
Eget kapital				
2991	Kapitalbehållning	-1 166 045,51	0,00	-1 166 045,51
2997	Balanserad vinst/förlust	-2 061 784,69	156 112,49	-1 905 672,20
2998	Föregående års resultat	156 112,49	-156 112,49	0,00
S:a Eget kapital		-3 071 717,71	0,00	-3 071 717,71
Långfristiga skulder				
2780	Landslagsfonden	-1 269 689,51	49 630,00	-1 220 059,51
2781	Juniortruppsfonden	0,00	-6 716,00	-6 716,00
2782	EM-fonden	0,00	90 000,00	90 000,00
2785	Juniorfonden	-852 967,00	73 711,00	-779 256,00
2786	Juniorkonto MG	-293 572,50	19 030,00	-274 542,50
2795	Ständiga medlemmar	-30 707,00	30 707,00	0,00
S:a Långfristiga skulder		-2 446 936,01	256 362,00	-2 190 574,01
Kortfristiga skulder				
2610	Giv för framtiden	-27 940,00	0,00	-27 940,00
2612	Oredovisade medlemsavg	-6 186 354,00	-82 870,00	-6 269 224,00
2613	SM redovisning	-148 320,00	-37 680,00	-186 000,00
2616	Avräkning Festivalen	-44 510,00	-98 820,00	-143 330,00
2618	Avräkning Bertil G	-11 419,00	8 248,00	-3 171,00
2619	Skövde	2 480,00	0,00	2 480,00
2110	Leverantörsskulder	-76 436,55	-46 479,75	-122 916,30
2113	Skuld till Ulf Onsberg - Litografier	-3 450,00	0,00	-3 450,00

SVENSKA BRIDGEFÖRBUNDET

Sida: 2

Balansrapport
Preliminär

Utskrivet: 16-08-29

Räkenskapsår: 15-07-01 - 16-06-30

Senaste vernr: 1755

Resultatenhet: Hela företaget

Period: 15-07-01 - 16-06-30

		Ing balans	Period	Utg balans
2115	Klubbarskonto i Ruter	-616 676,00	143 641,00	-473 035,00
2130	Svenska Cupen	-254 050,00	127 050,00	-127 000,00
2121	Sponsring 1933 - Klubben	-44 022,00	0,00	-44 022,00
2510	Personalens källskatt	-68 571,00	7 995,00	-60 576,00
2520	Skatt och soc avg festivalen	-259 347,00	259 347,00	0,00
2530	Semesterreserv	-244 247,00	14 379,00	-229 868,00
2531	Avsättning arbgiv.avg	-69 484,00	2 236,00	-67 248,00
2532	Upplupna löneskatter	-112 443,00	-6 777,00	-119 220,00
2621	Avräkning Erika Rodin	-4 488,00	2 792,00	-1 696,00
2622	Avräkning Daniel Gullberg	0,00	-10 567,00	-10 567,00
2331	Upplupna sociala avgifter	-80 652,00	-10 412,00	-91 064,00
2390	Övr interimskulder	0,00	-13 470,00	-13 470,00
2395	Upplupna arvoden	-45 000,00	0,00	-45 000,00
S:a Kortfristiga skulder		-8 294 929,55	258 612,25	-8 036 317,30
S:a Eget kapital, avsättningar och skulder		-13 813 583,27	514 974,25	-13 298 609,02
Beräknat resultat		-24 880,30	136 484,11	111 603,81

Balansrapport

Utskrivet: 17-09-19

Preliminär

Räkenskapsår: 16-07-01 - 17-06-30

Senaste verum: 1765

Resultatenhet: Hela företaget

Period: 16-07-01 - 17-06-30

		Ing balans	Period	Utg balans
TILLGÅNGAR				
Anläggningstillgångar				
Materiella anläggningstillgångar				
1820	Inventarier	394 836,00	49 188,00	444 024,00
1821	Inventarier Festivalen	207 362,62	0,00	207 362,62
1829	Avskrivning Inventarier	-394 817,62	-12 444,00	-407 261,62
1830	Avskrivning Festivalen	-207 381,00	0,00	-207 381,00
S:a Materiella anläggningstillgångar		0,00	36 744,00	36 744,00
S:a Anläggningstillgångar		0,00	36 744,00	36 744,00
Omsättningstillgångar				
Varulager mm				
1510	Lager Nålar o medaljer	110 676,00	-51 034,00	59 642,00
S:a Varulager mm		110 676,00	-51 034,00	59 642,00
Fordringar				
1210	Kundfordringar	98 947,00	7 022,19	105 969,19
1212	Utrednings o omföringskto	4 359,85	-4 569,85	-210,00
1216	Avräkning Bridgeförlaget	31 672,00	-1 604,00	30 068,00
1330	Upplupna ränteintäkter	3 864,00	-2 164,00	1 700,00
1390	Övriga interimfordringar	454 339,27	116 832,91	571 172,18
S:a Fordringar		593 182,12	115 517,25	708 699,37
Kassa och bank				
1010	Kassa	1 051,00	-499,00	552,00
1020	Postgiro 25 10 42-8 Allm	212 523,44	-130 902,50	81 620,94
1040	HB 926 494 228	5 604 535,07	397 502,25	6 002 037,32
1042	HB 926 493 698 junior	323 655,51	88 112,00	411 767,51
1053	HB 926 481 568	6 555 896,40	105 547,00	6 661 443,40
1054	HB 913 759 058 Festival	8 693,29	-8 469,26	224,03
S:a Kassa och bank		12 706 354,71	451 290,49	13 157 645,20
S:a Omsättningstillgångar		13 410 212,83	515 773,74	13 925 986,57
S:A TILLGÅNGAR		13 410 212,83	552 517,74	13 962 730,57

EGET KAPITAL, AVSÄTTNINGAR OCH SKULDER

Eget kapital				
2991	Kapitalbehållning	-1 166 045,51	0,00	-1 166 045,51
2997	Balanserad vinst/förlust	-1 905 672,20	24 880,30	-1 880 791,90
2999	Redovisat resultat	24 880,30	-24 880,30	0,00
S:a Eget kapital		-3 046 837,41	0,00	-3 046 837,41
Långfristiga skulder				
2780	Landslagsfonden	-1 220 059,51	-213 630,00	-1 433 689,51
2781	Juniortruppsfonden	-6 716,00	-59 867,00	-66 583,00
2782	EM-fonden	90 000,00	-3 700,00	86 300,00
2785	Juniorfonden	-779 256,00	-31 600,00	-810 856,00
2786	Juniorkonto MG	-274 542,50	16 518,00	-258 024,50
S:a Långfristiga skulder		-2 190 574,01	-292 279,00	-2 482 853,01
Kortfristiga skulder				
2610	Giv för framtiden	-27 940,00	0,00	-27 940,00
2612	Oredovisade medlemsavg	-6 269 224,00	-101 035,00	-6 370 259,00
2613	SM redovisning	-186 000,00	-162 960,00	-348 960,00
2616	Avräkning Festivalen	-143 330,00	132 738,76	-10 591,24
2618	Avräkning Bertil G	-3 171,00	3 171,00	0,00
2619	Skövde	2 480,00	0,00	2 480,00
2110	Leverantörsskulder	-122 916,30	-52 847,70	-175 764,00
2113	Skuld till Ulf Onsberg - Litografier	-3 450,00	0,00	-3 450,00
2115	Klubbarskonto i Ruter	-473 035,00	-173 851,00	-646 886,00
2130	Svenska Cupen	-127 000,00	127 000,00	0,00
2121	Sponsring 1933 - Klubben	-44 022,00	0,00	-44 022,00
2510	Personalens källskatt	-60 576,00	-23 785,00	-84 361,00

SVENSKA BRIDGEFÖRBUNDET

Sida: 2

Balansrapport
Preliminär

Utskrivet: 17-09-19

Räkenskapsår: 16-07-01 - 17-06-30

Senaste ver:nr: 1765

Resultatenhet: Hela företaget

Period: 16-07-01 - 17-06-30

		Ing balans	Period	Utg balans
2530	Semesterreserv	-229 868,00	13 018,00	-216 850,00
2531	Avsättning arbgiv.avg	-67 248,00	4 197,00	-63 051,00
2532	Upplupna löneskatter	-119 220,00	5 557,00	-113 663,00
2621	Avräkning Erika Rodin	-1 696,00	1 696,00	0,00
2622	Avräkning Daniel Gullberg	-10 567,00	6 136,00	-4 431,00
2331	Upplupna sociala avgifter	-91 064,00	1 235,00	-89 829,00
2390	Övr interimskulder	-13 470,00	13 470,00	0,00
2395	Upplupna arvoden	-45 000,00	0,00	-45 000,00
S:a Kortfristiga skulder		-8 036 317,30	-206 259,94	-8 242 577,24
S:a Eget kapital, avsättningar och skulder		-13 273 728,72	-498 538,94	-13 772 267,66
Beräknat resultat		136 484,11	53 978,80	190 462,91

Förslag till beslut om medlemsavgifter för Svenska Bridgeförbundet

Styrelsen för Svenska Bridgeförbundet föreslår Riksstämman 2017 besluta att medlemsavgiften per år för verksamhetsåren 2018-2019 och 2019-2020 blir:

Normal medlemsavgift	230:- (dvs. oförändrat)
För juniorer	0:- (dvs. oförändrat)
I-medlemmar	0:- (dvs. oförändrat)

Vision och Verksamhetsplan

Svenska Bridgeförbundet 2018-2020

Vision och verksamhetsplan 2018-2020

ALLMÄNT

Svenska Bridgeförbundet har flera stora mål under kommande fyraårsperiod. Ett av de främsta är att tillsätta en arbetsgrupp med deltagare från alla organisationsled som under kommande år ska arbeta fram en ny **vision och verksamhetsplan för perioden 2020-2025**. Beslut om ny plan vid riksstämman 2019.

Övriga mål

Det första har varit på dagordningen länge och är att försöka ansluta oss till **Riksidrottsförbundet (RF)** och därmed få bättre tillgång till olika hjälpmedel för Svensk Bridge. Nästa tillfälle kommer i maj 2019.

Att gå i mål med **BIT projektet** är också något som står högt på dagordningen och något som det arbetas med dagligdags.

Vidare läggs det ned mycket tid, kraft och resurser på **juniorprojektet** som vi hoppas ska gå i mål under 2018 och sedan "explodera" på klubb och distriktsnivå under kommande år, även om vi redan nu har en handfull klubbar som är igång.

Internt så skall vi fortsätta vårt arbete och stärka klubbar och distrikt med olika material och utbildningar så att de känner sig stärkta och har medel för att växa och få högre kompetens. En större plan för **rekrytering och marknadsföring** ska också tas fram som också ska omfatta hur vi ska bli bättre att arbeta med press- och övrig media.

MEDLEMSKOMMITTÉN (MK)

MK avser att fortsätta och intensiviera sitt arbete med att kartlägga och rekrytera icke anslutna klubbar.

Under 2018 och 2020 kommer MK/OrgK att arrangera öppna Junior NM-par samt juniorläger under påskhelgen. Detta såvida inte NBU ändrar planerna avseende JNM-par i stort.

MK kommer att fortsätta arbetet med att genomföra utbildningar på klubb- och regional nivå avseende de avsnitt i klubbfunktionärs materialet som efterfrågas.

MK kommer att mer aktivt arbeta med att öka annonsförsäljningen i tidningen "Bridge".

MK kommer under de närmsta åren att fortsätta moderniseringen av existerande samt framtagningen av nytt PR-material såväl avseende digitalt material som vepor, roll-ups med mera.

DISCIPLINNÄMNDEN (DN)

Inga särskilda åtgärder eller aktiviteter är planerade för kommande verksamhetsår.

UTBILDNINGSKOMMITTÉN (UTBK)

UTBK kommer att fortsätta sitt arbete med utbildnings- samt rekryteringsmaterial. Ett stort arbete pågår framförallt på juniorsidan.

I övrigt kommer UTBK även fortsättningsvis att inventera vilka behov vi har på utbildningsfronten såväl när det gäller material som genomförande av utbildningar, både för funktionärer som spelare.

Att överföra våra kursmaterial till Bridge-TV är också något som ska slutföras.

UTTAGNINGSKOMMITTÉN (UK)

Svensk landslagsbridge har aldrig varit starkare än vad den är idag. Om vi börjar med de allra yngsta kvalade vårt U16-lag in till JVM nästa år i Kina genom att komma sexa i JEM. Våra U21:or visade prov på en enorm inställning när man vände en svag start till JEM-Guld. Sveriges U26:or var favoriter och infriade förväntningarna genom att också vinna JEM-Guld. Alla tre lagen kvalade alltså in till JVM.

I Öppen-, Veteran- och Damklass har vi sett samma mönster, alla har kvalat in till VM. Visserligen har det inte blivit något Guld vid EM de senaste åren, men det har varit nära och ambitionen finns.

Väg till fortsatt framgång:

- Ökat samarbete över laggränser
- Mer träning och mer uppföljning, självklart ska vi vara nöjda med våra prestationer men det ska också finnas en ambition att alltid bli bättre.
- Kontinuerligt jobba med att ha världens bästa laganda. Vilja att lyckas ska alltid vara större än rädslan att misslyckas. Den känslan får vi genom att ha en tillåtande miljö där spelare diskuterar och känner trygghet i gruppen.

Resultatmål – EM/JEM

Mål 1 - Grundläggande mål

- Att kvalificera sig för nästkommande VM

Mål 2 - Ambitionsmål

- Medalj

Mål 3 – Barriärmål

- Guld!!

Minst 2 av 3 lag till VM och minst 1 medalj

Det grundläggande målet i varje klass är att kvala in till nästa VM, ambitionen är att ta medalj och vi bryter barriärer genom att vinna Guld.

Resultat Mål VM/JVM

Mål 1 - Grundläggande mål

- Att kvalificera sig för slutspel

Mål 2 - Ambitionsmål

- Medalj

Mål 3 – Barriärmål

- Guld!!

Minst 2 av 3 lag till VM till slutspel och minst 1 medalj

Vision och verksamhetsplan 2018-2020

Här följer mer detaljerande planer för 2017-2018.

Öppna laget

Fokus kommer under 2017-2018 att ligga på EM och NM. Öppna laget kommer att göra insatser för att utveckla samarbetet med juniortruppen. Undersökningar görs också för att spela en gemensam tävling med närliggande länder.

Damlaget

Efter avslutat VM i Lyon kommer blickarna riktas mot i första hand nästa sommars EM. Återkommer till landslagstruppen gör Jessica Larsson efter några år på annan kontinent. Förhoppningsvis ett mycket nyttigt tillskott för truppen.

Seniorlaget

I skrivande stund pågår förberedelserna inför VM i Lyon vilket just nu är det stora målet.

Under hösten 2017 och våren 2018 så kommer laget att förberedas inför nästa sommar EM. Kanske kommer det in några nya unga friska 60-åringar som vill ta upp kampen om en plats i laget.

Juniorlagen

Verksamhetsåret kommer att se lite annorlunda ut än tidigare, mestadels beroende på att de äldre juniorernas livssituation har ändrats, men också då vi har VM som ett klart mål.

Som en konsekvens kommer tränings- och uppföljningsaktiviteterna att ske mer klassvis, d.v.s. U26 för sig, etc. Höstlägret slopas och ersätts av en träningshelg mot bra motstånd (vi hoppas på Sweden Open) och BBO-matcher mot andra länder. Förutom ett vårläger vill vi även 2018 kunna genomföra "high-level"-matcher, vilket normalt kan göras lokalt då alla sex verkar i Stockholm.

Kathrine Bertheau har analyserat behoven för U16 tillsammans med Jan Malmström från Varberg. Därför kommer en intensiv veckovis träning att ske med start efter JSM-par där varje par har mentorer. Här planerar vi ett par träffar höst och ett par träffar vår, och även att göra en resa – möjligen till Norge som har en bra U16-ledning.

För U21 kommer vi att göra den mest krävande satsningen för, detta för att ge laget en så god förutsättning som möjligt att placera sig väl i VM. Här planeras såväl träffar som ett par resor, något det är stort behov för då de fyra i kärntruppen bor i helt olika landsdelar (i ett fall t o m utanför Sverige).

Såväl U21 som U16 kommer att planera fasta träningsdagar såväl för teoretisk träning (bud, etc) som spel på BBO.

Totalbudgeten räknar vi på kommer att hamna på c:a 130 tkr för verksamhetsåret, där vi räknar med en höjd förbundsbudget till 100 tkr och resterande medel från Truppfonden.

TÄVLINGSKOMMITTÉN (TK)

SM-tävlingar och Allsvenskan

SM-tävlingar och Allsvenskan kommer också fortsättningsvis att arrangeras i nuvarande form. SM-finalerna, utom SM Lag Open och SM Par/Lag Junior, arrangeras under Bridgefestivalen. SM Lag Open spelas under Kr Himmelsfärdshelgen på Scandic Väst i Örebro.

Juniorparfinalen i september 2017 kommer att spelas som ett samarrangemang med Danmarks motsvarighet, på samma modell som juniorlagfinalen gjorde våren samma år. Parfinalen kommer att spelas i Danmark (lagfinalen spelades i maj i Varberg). Därefter kommer en utvärdering av de båda mästerskapen att göras innan beslut om eventuell fortsättning av samarbetet mellan de båda länderna.

Den allsvenska elitserieavslutningen kommer att spelas på Scandic Väst i Örebro, med motsvarande upplägg som de tidigare.

Simultantävlingar

Simultantävlingarna är fortsatt populära och Förbundet kommer att fortsätta också med de eftermiddags-simultantävlingar som infördes på prov under säsongerna 2015/2016 och 2016/2017.

Tävlingsledare – nationellt och internationellt

Den 1 september 2017 träder den av WBF fastställda nya lagboken ikraft i Sverige. Detta kommer att innebära att SBF måste sörja för att de licensierade tävlingsledarna, främst Steg 2 och högre, bereds möjlighet att delta i uppdateringsutbildningar/-seminarier. Precis som då 2007 års lagar togs i bruk är tanken att man för att behålla sin TL-licens aktiv, måste delta i sådan utbildning någon gång före 2018 års utgång.

I övrigt satsas fortsatt hårt på målsättningen att få fler – och väl rustade – tävlingsledare i Sverige. Det har märkts att den satsning på (vidare)utbildning som gjordes när den förra lagboken (2007) trädde ikraft har burit frukt, då merparten av dem som är skolade i "det nya systemet" har en bättre grund att stå på än förr.

Vidare är det TK:s målsättning att Sverige ska få ytterligare ett antal tävlingsledare med internationell licens.

ORGANISATIONSKOMMITTÉN (ORGK)

Organisationskommittén har tre stora "projekt" på sin agenda. Dessa är Bridgefestivalen, Svenska Cupen och de riksläger som arrangeras under påskveckorna för juniorer. Vartannat år är riksläget dessutom platsen där JNM par spelas.

ORGKs avsikt är att fortsätta vara lyhörda för att kunna göra finjusteringar i arrangemangen för att kunna leverera bättre diton.

Ekonomiskt är målsättningen för såväl Bridgefestivalen som Svenska Cupen att de ska gå runt "för egen maskin" och förhoppningsvis tom kunna generera lite intäkter till förbundskassan.

IT-KOMMITTÉN (ITK)

Det finns flera punkter för både ny- och vidareutveckling, t ex restpunkter och idéer från BIT-projektet, vilka skall utvärderas och planeras för eventuellt införande.

När både par- och lagmoduler under 17/18 finns i BIT så tar vi ytterligare steg i att integrera Ruter och Bridgemate med BIT för att ge förbundet bättre möjligheter till tävlingsadministration och presentation av resultat (i efterhand så väl som i realtid). Därmed är vi också redo för att planera ersättningen av SWAN med en egen lösning och ta kontroll över hela tävlingskedjan i samtliga tävlingar.

Den nya sidan för extern marknadsföring, rekrytering och presskontakt behöver utvärderas och på bästa sätt integreras med BIT. Kombinationen av sidorna skall användas på bästa sätt för att all information inom bridgen skall få en bredare och mer effektiv spridning, som sändningar från tävlingar, utbildningsverksamhet och rekrytering.

Vision och verksamhetsplan 2018-2020

Förbundet skall revidera IT-strategin efter BIT-projektet för att definiera vilken övergripande inriktning och prioritering som skall gälla i enlighet med verksamhetens strategi och mål. I detta arbete är åtminstone följande aktuellt:

- Spader kommer att arkiveras, men informationen skall hållas tillgänglig.
- Arbetet med video samt andra medier och kanaler skall både fortsätta och fördjupas.
- Efter mycket fokus på IT-miljö, kanslisystem och webbplattform de senaste åren så bör ITK öka fokus på förbättringsmöjligheter för personal, funktionärer och förtroendevalda.
- ITK förväntar sig att klubbar och distrikt kommer att inkomma med behov och förslag med anledning av att de i allt större utsträckning använder BIT. Den dialogen skall lägga grunden för en vidareutvecklad funktionalitet för klubbar och distrikt.
- Samma förväntan finns på förbundets personal, kommittéer och landslag. ITK ser även här fram emot en givande dialog rörande vidareutveckling av BIT.
- Ruter fortsätter att utvecklas enligt plan och önskemål från framför allt Tomas Brenning och TK, men även utveckling av kopplingar till BIT.
- De tekniska miljöerna har förbättrats löpande de senaste åren och förbundet har idag en stabil, kostnadseffektiv leverantör. Utvärdering av kapacitet och tillgänglighet tillsammans med leverantören skall ske löpande och justeras efter behov.

Styrelsen

Svenska Bridgeförbundet 2017

Budget SBF 2018-2020

INTÄKTER	Utfall 15/16	Utfall 16/17	Prognos 17/18	Budget 18/19	Budget 19/20
Medlemsavgifter	5319334	5272035	5270000	5270000	5270000
SM, Allsvenska netto	1052300	800810	800000	800000	800000
Övriga tävlingar (ej festival och cup)	3773426	3607366	3600000	3600000	3600000
Festival Cup netto	119797	337909	275000	250000	250000
Prov, Annonser, Sponsorer etc	228489	138950	200000	200000	200000
Räntenetto	7247	8495	10000	15000	15000
INTÄKTER	10500593	10165566	10155000	10135000	10135000

KOSTNADER					
Personal	4497077	4559803	4340000	4450000	4500000
IT	1344164	1400791	1400000	1350000	1350000
Tidning	1778338	1774750	1775000	1775000	1775000
Landslag	1360122	1090866	1200000	1000000	1000000
Juniorer	22000	61193	75000	75000	100000
Medlemsstöd	143553	274446	260000	280000	280000
Övrigt kansli	532605	357147	500000	500000	500000
Styrelse, Stämman	187231	142064	190000	200000	150000
Internationella avgifter	499019	450526	425000	450000	450000
KOSTNADER	10369862	10111587	10165000	10080000	10105000

<i>Intäkter</i>	10500593	10165566	10155000	10135000	10135000
<i>Kostnad</i>	-10364109	-10111587	-10165000	-10080000	-10105000
Resultat	136484	53979	-10000	55000	30000

Kommentarer till Budgetförslag 2018-2020

Kostnader

Personal

Personalstyrkan har minskats med en halvtidstjänst. I övrigt ligger bara normala löneökningar i beräkningarna.

IT

På kostnadssidan så står BIT för 1,150' av alla IT- kostnader.

Vi har en mycket mer driftsäker IT-leverantör och plattform som bör medföra att kostnaderna är stadiga.

Tidning

Förhoppningen är att kostnaderna kan hållas nere, utan att vi minskar på kvalitén av tidningen Bridge.

En besparingsåtgärd som redan genomförts är att det nu bara skickas ut en tidning per hushåll om flera på samma adress är medlemmar.

Landslag

Innevarande år är ett mycket dyrt år. Då såväl EM kommer till sommaren och VM som just avgjorts i Lyon. Vi har även tre lag som gått till VM slutspel på juniorsidan, som dock berör 2018-2019 års budget.

Medlemsstöd

Vi försöker arbeta kostnadseffektivare med moderna lösningar för att sänka tex portokostnader.

Juniorer

Oförändrat. För de flesta satsningar som görs kommer resurserna från våra befintliga fonder.

Övrigt kansli

Oförändrat.

Styrelse, Riksstämman och Distriktsträff

Oförändrat.

Internationella Avgifter

Här varierar kostnaderna då vi faktureras av WBF och EBL i dollar respektive euro. Då vi nu blir valutaberoende kan vi bara hoppas att riksbanken gör ett bra jobb och att den svenska kronan står sig stark.

Intäkter

Medlemsavgifter

Vi budgeterar med att bibehålla nuvarande antal medlemmar.

SM, Allsvenskan

Kostnadseffektiva arrangemang bör kunna leda till ökade intäkter i slutänden.

Övriga tävlingar

Vi budgeterar med att bibehålla nuvarande antal speltillfällen, även om förhoppningen är att de ska öka.

Festival Cup netto

2017 års Bridgefestival ser lite bättre ut än tidigare, men det tar några månader till innan vi har ett färdigt "bokslut".

Sponsorer / Annonser

Med en bättre och modernare hemsida är förhoppningen att vi ska kunna öka på dessa intäkter.

Motioner

Jämte yttranden

Riksstämman 2017

- | | |
|--------------------------------------|----------------------------------|
| 1. Running scores vid guldtävlingar | Peggy Nyholm |
| 2. DM lag | Hammarö BK gm June Sandberg |
| 3. Partävlingar med Strata-beräkning | BK S:t Erik gm Mårten Gustawsson |

Motion 1.

Running scores vid guldtävlingar

Det finns ett brett intresse i bridgesverige att kunna följa de av förbundet sanktionerade guldtävlingar som spelas runt om i landet varje år. I forumet kan man läsa att många fler än jag eftersöker löpande resultat vid alla guldtävlingar. Varje arrangör av guldtävling borde ha som krav på sig att tillhandahålla löpande resultat.

Jag hemställer till Riksstämman att besluta:

- Att arrangör av sanktionerad Guldtävling ska leverera löpande resultat.

Peggy Nyholm MID 51632 070-6092832

Yrkande Värmland-Dals Bridgeförbund:

VDB:s styrelse ställer sig vid styrelsemöte 170601 bakom motionen.

Yrkande Förbundsstyrelsen:

Styrelsen föreslår att riksstämman bifaller motionen.

Motion 2.

DM lag

Från Hammarö BK så är vi måna om att alla ska få spela, vi är en liten klubb med många äldre spelare som gärna vill delta i DM lag, men på grund av olika orsaker, inte orkar spela mer än en match om dagen.

Det blir då ett större speltryck på det resterande laget, vi är medvetna om att bridge på den här nivån är ett uthållighetsspel, men att man på distriktsnivå skulle kunna få ge dispens om 8 spelare som det är i t.ex. allsvenskan.

Från Hammarö BK yrkar vi att:

- Tävlingskommittén i varje distrikt har rätt att lämna dispens för upp till åtta spelare enbart på distriktsnivå i DM lag.

Hammarö BK maj 2017 genom ordförande June Sandberg

Yrkande Värmland-Dals Bridgeförbund:

VDB:s styrelse ställer sig vid styrelsemöte 170601 bakom motionen.

Yrkande Förbundsstyrelsen:

Varje distrikt kan enligt nuvarande regler ge dispens för ett lag på distriktsnivå använder upp till åtta spelare. Styrelsen föreslår därmed att motionen ska anses vara besvarad.

Motion 3.

2017-07-13

Motion om partävlingar med Strata-beräkning

Motion

Svenska Bridgeförbundet bör i partävlingar införa Strata-beräkning som alternativ. Det innebär både att utveckla beräkningsprogrammet Ruter så att det kan beräkna Strataresultat och att skapa tabeller så att mästarpoäng kan delas ut efter Strata-resultatet.

Problembeskrivning

Det är vanligt att bridgeklubbar i sina partävlingar har problem att lotsa in nya spelare. Många nya spelare har svårt att göra sig gällande och tappar sugen när det går dåligt.

Ett sätt att uppmuntra nya spelare på är att spela handikapptävlingar. Då inträffar ofta det motsatta. De "duktiga" spelarna känner sig åsidosatta och slutar att delta.

En annan lösning är att dela in spelarna beroende på mästarpoängsnivå, i till exempel två grupper. Detta medför också svårigheter. För det första ska antalet par räcka till för flera grupper. För det andra visar erfarenheten att de som spelar i den "sämre" gruppen vartefter de blir duktigare ofta vägrar att byta grupp utan vill fortsätta i "sin" tävling. De vill hellre spela mot de som de känner och i en grupp där de lättare kan placera sig. När den "bra" gruppen inte fylls på så tunnas den allt eftersom ut och får läggas ner.

Tänk om. . .

Tänk om det fanns en sorts partävling som kunde spelas i en grupp där alla par har en rimlig chans att spela sig till en bra placering!

Lösningen är beräkna flera prislistor i samma tävling – Strata!

Väljs till exempel fyra prislistor så delas de deltagande paren in i fyra grupper: D-par där båda spelarna har högst klövernärl, C-par där båda spelarna har högst ruternäl, B-par där båda spelarna har högst hjärternäl och A-par, där övriga spelar.

I D-prislistan deltar bara D-par, i C-prislistan C- och D-par, i B-prislistan B-, Coch D-par medan alla par deltar i A-prislistan. (Par som potentiellt placerar sig i flera prislistor får sin högsta placering, vid lika placeras de i den främsta listan.)

Det ger en tävling där alla kan delta. Något gynnas de nya spelarna då de spelar om fler priser än de som samlat många mästarpoäng. Samtidigt kommer de med många mästarpoäng ändå att placera sig så länge de har spelat bra.

BK S:t Erik har under två år testat upplägget för fördelningen av priser och det visar sig att Strata löser flera av de tidigare problemen. Det var lite klagomål i början men vart efter spelarna väl har vant sig har allt fler uppskattat tävlingsformen.

Se Bilaga 1 för Strata-prislista för BK S:t Eriks tävling Onsdagsmötet den 31 maj 2017.

Se Bilaga 2 för utskrift från BK S:t Eriks hemsida med samma tävling sorterad utifrån total ranking eller länk: <http://www.sterik.se/Portals/48/docs/files/2017-05-31do.htm>

Se Bilaga 3 för utskrift från Spader för samma tävling till där ingen stratainformation finns med eller länk: <http://www.svenskbridge.se/tvl/252749>

En genomgång av en säsong med 25 tävlingar visade att totaltävlingen i 56 % av fallen vanns av ett A-par, 28 % av ett B-par, 12 % av ett C-par och i 4 %, det vill säga en gång, av ett D-par. Det sistnämnda var naturligtvis extra roligt.

Tänk om Strata spelades i Festivalen. . .

Nog vore Strata idealiskt i Bridgefestivalens stora partävlingar där ofta så mycket som över 400 par med blandad erfarenhet deltar!

Varför namnet Strata?

Strata kommer från latin och används inom statistik för att beteckna grupper. Att stratifiera innebär inom statistiken att på ett lämpligt sätt delar in en population i grupper (strata) med mindre inre variation i varje grupp (stratum).

Med vänliga hälsningar från BK S:t Eriks styrelse genom
Mårten Gustawsson, ordförande

Distriktsförbundets yrkande:

Stockholms BF ställer sig bakom motionen och yrkar bifall.

Förbundsstyrelsens yrkande:

Styrelsen föreslår att riksstämman bifaller motionen och uppdrar åt tävlingskommittén att utarbeta ett förslag på hur strataresultat kan implementeras för utdelning av priser och mästarpoäng.

Svenska Bridgeförbundet | Karlsgatan 28 | S-703 41 ÖREBRO | SVERIGE
Tel: +46 (0)19 - 277 24 85 | kansliet@svenskbridge.se | www.svenskbridge.se
BIC: ESSESESS | IBAN: SE9250000000052511004968 | Org. nr: 802000-4365



Hitta till Riksstämman och DTL träffen 2017

Övriga data om hotellet:

Scandic Grand Hotell, Fabriksgatan 21-23, 700 23 Örebro

Telefon: +46 (0)19 767 43 00 Fax: +46 (0)19 767 43 11

E-post: orebrogrand@scandichotels.com

Latitud - 59,268929

Longitud - 15,205851